

INFORME DE MOBILITAT D'ESTUDIANTS, CURS 2024-25

ÍNDIX

1. INTRODUCCIÓ	4
2. RESPONSABLES DE LA MOBILITAT	5
3. ACORDS DE MOBILITAT	5
4. MOBILITAT OUT	9
4.1 Anàlisi de la mobilitat OUT de llarga durada	9
4.2 Altres activitats de mobilitat de curta durada	13
4.2.1 Estadets de curta durada Xarxa AURORA	14
4.2.2 Estadets de curta durada ERASMUS – Blended Intensive Programme (BIP)	14
4.2.3 I-Networks.....	15
4.3 Satisfacció de la mobilitat OUT	15
4.3.1 Qüestionari de satisfacció sobre la sessió informativa de mobilitat	15
4.3.2 Enquesta OUTGOING de satisfacció dels estudiants	17
4.3.3 Enquesta OUTCOMING de satisfacció dels estudiants.....	21
4.4 Beques de la Fundació Privada Reddis	25
4.5 Estada en pràctiques a l'estranger	25
4.6 Propostes de millora de la mobilitat OUT.....	27
4.6.1 Seguiment de les propostes de millora del curs anterior	27
4.6.2 Propostes de millora en curs	27
4.6.3 Noves propostes de millora	27
5. MOBILITAT IN	28
5.1 Anàlisi de la mobilitat IN.....	28
5.2 Satisfacció de la mobilitat IN	30
5.2.1 Enquesta INGOING de satisfacció dels estudiants	30
5.2.2 Enquesta INCOMING de satisfacció dels estudiants	33
5.3 Propostes de millora de la mobilitat IN	35
5.3.1 Seguiment de les propostes de millora del curs anterior	35
5.3.2 Propostes de millora en curs	35
5.3.3 Noves propostes de millora	35
6. INDICADORS I VALORACIÓ FINAL	36
ANNEX I. CONVENIS DE MOBILITAT	39
Taula A1a. Convenis de mobilitat. Programa Erasmus.....	40
Taula A1b. Convenis de mobilitat. Programa MOU	43
Taula A1c. Convenis de mobilitat. Programa SICUE	47
ANNEX II. NOMBRE D'ESTUDIANTS IN / OUT	48
Taula A2a. Nombre d'estudiants IN / OUT. Programa ERASMUS	48
Taula A2b. Nombre d'estudiants IN / OUT. Programa MOU	51
Taula A2c. Nombre d'estudiants IN/OUT. Programa SICUE	53
ANNEX III. ENQUESTES DE SATISFACCIÓ	55
Qüestionari de satisfacció de la sessió informativa als estudiants	56
Enquesta OUTGOING 2024-25.....	57
Enquesta OUTCOMING 2024-25.....	59
Enquesta INGOING 2024-25	62
Enquesta INCOMING 2024-25	66

1. INTRODUCCIÓ

La Facultat d'Economia i Empresa (FEE) ha promogut, des dels seus inicis, la participació dels estudiants en programes de mobilitat. L'estada dels estudiants en altres universitats (espanyoles, europees i d'arreu del món) enriqueix la seva formació i facilita el coneixement d'una tercera llengua, la qual cosa suposa una millora del seu currículum i, en definitiva, millora la seva inserció laboral. A més del valor afegit que suposa pel currículum i futura carrera professional, aporta una visió més àmplia de l'entorn i de la multiculturalitat, alhora que enriqueix el procés d'aprenentatge. D'altra banda, l'acolliment d'estudiants d'arreu del món a la Facultat, aporta també un valor afegit molt important a la dinàmica de la Facultat, i li atorga una dimensió més internacional, en la mesura que es comparteixen idees, punt de vista, cultures, etc. d'altres indrets. El nivell d'internacionalització de les universitats és una de les variables més valorades en aquests moments i és fonamental en un món cada cop més globalitzat.

La informació relacionada amb la mobilitat es troba a la web de la FEE:

<http://www.fee.urv.cat/ca/informacio-per-a/estudiants/mobilitat/>

Amb la incorporació dels graus el curs 2009-10, es van activar grups regulars i estables amb docència en llengua anglesa. Aquest fet ha estat, sens dubte, un dels elements que ha ajudat a incrementar el nombre d'estudiants de mobilitat entrant (*Incoming*) i també ha afavorit que els estudiants de la FEE puguin seguir part dels seus estudis en llengua anglesa, i millorar-ne el coneixement, en l'àmbit concret de l'Economia i la Gestió d'Empreses. Actualment s'ofereixen 19 assignatures en anglès als graus i dobles graus, així com el màster en Mercats Internacionals, que s'imparteix íntegrament en anglès

http://www.fee.urv.cat/media/upload/domain_2078/arxius/Estudiants/Mobilitat/horaris_angles.pdf

La Memòria que es presenta s'elabora cada any recollint les dades referents als convenis vigents, les dades d'estudiants de mobilitat IN i OUT i la satisfacció dels estudiants. Aquest document es pot consultar a la web de la FEE dins l'apartat de qualitat:

<http://www.fee.urv.cat/ca/qualitat/informes/#mob>

El curs 2012-13 es va aprovar per Junta de la FEE de 27 de maig de 2013 la [*Normativa de Pràctiques Externes de la FEE*](#), que fou posteriorment modificada el 29 d'octubre de 2013, 10 d'abril de 2014, 30 de maig de 2014, 20 de maig de 2016, 18 de juliol de 2019, i 14 d'octubre de 2022. Aquesta normativa regula la realització de pràctiques extracurriculars a l'estranger. Per poder realitzar una estada de pràctiques extracurriculars a l'estranger l'estudiant de grau havia d'haver gaudit amb anterioritat d'una plaça en algun programa de mobilitat. Aquest requisit es va eliminar en l'última modificació del 14 d'octubre de 2022

El curs 2014-15 la FEE va fer una revisió completa del Sistema Intern de Garantia de la Qualitat (en endavant SIGQ). Quant a la mobilitat, aquesta revisió va comportar una transformació del procés de mobilitat inicial en dos processos: el d'estudiants entrants i el d'estudiants sortints. La definició d'aquests dos nous processos va implicar, entre d'altres, al coordinador/a de mobilitat de la FEE i el Centre Internacional de la URV (en endavant I-Center). Els nous processos es van aprovar en la Junta de Facultat de 17 de març de 2015 i van ser modificats el 15 d'abril de 2016. En la Junta de Facultat de 21 de desembre de 2020 es van eliminar aquest dos processos i es van substituir pels processos definits per l'I-

Center de la URV: [PR-ICenter-001 Gestió dels estudiants entrants i PR-ICenter-002 Gestió dels estudiants sortints](#)

Per altra banda, des del curs 2022-23, en el marc de la Xarxa AURORA, de la qual forma part la URV, s'han ofertat les anomenades "Estades de curta durada", les quals permeten que, durant dues o tres setmanes, i de forma intensiva, l'alumnat de la facultat rebi una formació en l'àmbit d'economia i empresa, en una universitat i país estranger.

Finalment, activitats com els COIL (*Collaborative Online International Learning*) i els BIP (*Blended Intensive Programme*) han complementat les experiències de formació en un entorn internacional. Aquestes activitats, entre d'altres, permeten dur a terme el que es coneix com a "Internacionalització a casa".

En aquesta memòria es recull informació detallada d'allò que ha estat la mobilitat acadèmica i en pràctiques dels estudiants de la FEE. En el cas de les pràctiques, corresponent a estades de recerca en universitats, d'alumnes de doctorat.

2. RESPONSABLES DE LA MOBILITAT

La gestió del procés de mobilitat es fa de forma coordinada entre el Coordinador de mobilitat de la FEE, personal de l'Oficina de Suport a Deganat de la FEE (en endavant OSD) i el Centre Internacional de la URV (ICenter URV), seguint els processos definits en el SIGQ de la FEE: PR-ICENTER-001 Gestió dels estudiants entrants i PR-ICENTER-002 Gestió dels estudiants sortints.

Anualment, el coordinador de mobilitat, juntament amb l'OSD de la FEE, elaboren l'informe de mobilitat que recull totes les dades i l'anàlisi del procés. Aquest informe passa a formar part del procés PR-FEE-003 Seguiment i millora de titulacions i es fa públic a la web de la FEE dins l'apartat de 'Qualitat'.

Coordinador de Mobilitat de la FEE: Albert Fonts Ribas
Responsable administrativa: Mercè Taratiel Hernández
Centre Internacional de la URV

3. ACORDS DE MOBILITAT

Els convenis de mobilitat bilaterals fixen el nombre d'estudiants que hi poden participar i el nombre de mesos de l'estada.

A la Taula 3.1 es presenten les dades del total de convenis vigents per curs acadèmic i diferenciats per programa.

**Taula 3.1. Nombre de convenis vigents⁽¹⁾ per programa
(Indicador 1 PR-ICenter-001/002)**

Programa	19/20	20/21	21/22	22/23	23/24	24/25	Valor objectiu	Valor llindar
Erasmus (inclou Aurora i altres)	74	79	78	69	89	95		
MOU, ISEP i altres	56	40	16	17	37	51		
Sicue	21	21	21	20	23	23		
Total	151	140	115	106	149	169	75	60

(1) Convenis que permeten en el curs acadèmic corresponent realitzar intercanvi d'estudiants, independentment que s'hagin fet o no intercanvis.

Font: elaboració pròpia

Data d'extracció de les dades: novembre 2025

El nombre de convenis ha augmentat de forma considerable, en relació al curs anterior, en els programes de mobilitat Erasmus i MOU, quant al nombre d'universitats. Respecte als països també ha hagut un increment especialment en el programa MOU Taula 3.2). La majoria d'aquests convenis nous han estat fruit de la signatura d'acords entre la URV i les universitats, de forma que són convenis genèrics i transversals per la majoria d'ensenyaments de la Universitat, i promoguts des de Rectorat i l'àrea de Relacions Internacionals.

S'han signat nous convenis dins del programa Erasmus amb les següents universitats: Universitat Duisburg-Essen (Alemanya), Universitat Innsbruck (ustria), University of Split (Croacia), Universite de Lille (Frana), Universita degli Studi di Trieste (Italia), Trade-Cooperative University of Moldova (Moldavia), i Bath Spa University (Regne Unit); no s'ha renovat el conveni amb Cork Institute of Technology (Irlanda).

En programes de mobilitat internacional s'han signat convenis amb les següents universitats: Universitat d'Andorra (Andorra), Universidade da Regiao de Joinville – UNIVILLE (Brasil), Universidad Autonoma de Occidente, i Universidad Industrial de Santander (Colombia), Tbilisi Ivane Javakhishvili State University (Georgia), Universitas Katolik Parahyangan – UNPAR (Indonesia), Ritsumeikan Asia Pacific University (Japo), Suleyman Demirel University (Kazakhstan), Savannakhet University SKU (Laos), Universidad Michoacana de San Nicolas de Hidalgo, Universidad Nacional Autonoma de Mexico i Universidad TEC Milenio (Mexic), Al-Quds University (Palestina), Universidad Diego Portales i Universidad de Talca (Xile), i Southwestern University of Finance and Economics (Xina). No s'han renovat els convenis amb la Universidad Antonio Nario, i la Universidad de Pamplona (Colombia), ni amb la Universidad Tarapaca (Xile).

Dins del programa ISEP (EUA) hi ha hagut intercanvi amb les següents universitats: Montana State University, Nebraska Wesleyan University, Queens University of Charlotte, i University of Vermont.

La Taula 3.2 mostra el nombre de països amb convenis vigents per programa.

Taula 3.2. Total de països amb convenis vigents⁽¹⁾ per programa

Programa	19/20	20/21	21/22	22/23	23/24	24/25
Erasmus	18	18	18	17	20	22
MOU	17	16	7	7	11	18
Sicue	1	1	1	1	1	1
Total països	36	35	26	25	32	41

(1) Convenis que permeten, en el curs acadèmic corresponent, realitzar intercanvi d'estudiants, independentment que s'hagin fet o no intercanvis.

Font: elaboració pròpia

Data d'extracció de les dades: Novembre 2025

En la Taula 3.3 es detalla el nombre de convenis per país i programa i a l'Annex I es presenta el detall d'universitats per país i programa.

Taula 3.3. Nombre de convenis vigents⁽¹⁾ per país⁽²⁾

Programa	País	19/20	20/21	21/22	22/23	23/24	24/25
ERASMUS	Alemanya	11	11	11	10	13	14
	Àustria	2	2	2	2	2	3
	Bèlgica	2	2	2	2	2	2
	Croàcia						1
	Eslovàquia	1	1	1	1	1	1
	Eslovenia					1	1
	França	11	11	11	8	9	10
	Grècia	2	4	4	4	5	5
	Holanda	3	2	3	2	3	3
	Hongria					2	2
	Irlanda	3	3	3	2	2	2
	Itàlia	20	21	21	20	23	24
	Lituània	2	2	2	2	2	2
	Moldàvia	1					1
	Noruega	1	1	1	1	2	2
	Polònia	5	5	5	3	8	8
	Portugal	1	2	2	2	2	2
	Regne Unit	2	2	2	2	1	1
República Txeca					2	2	

Programa	País	19/20	20/21	21/22	22/23	23/24	24/25
	Romania	3	4	4	4	4	4
	Suècia	2	2	2	3	4	4
	Suïssa	2	2	1			
	Turquia		2	1	1	1	1
MOU	Andorra						1
	Argentina	9	4	1		6	6
	Austràlia		1				
	Bolívia	1	1			1	1
	Brasil	5	5	2	2	4	5
	Canadà	1	1				
	Colòmbia	6	5	2	1	7	7
	Corea del Sud	1	1				
	Equador	1	1			1	1
	EUA	7	3	2	3	5	6
	Geòrgia						1
	Indonèsia	1	1				1
	Japó	2	1		2	1	2
	Kazakhstan	1					1
	Laos						1
	Líban				1		
	Marroc	2	1	1		2	2
	Mèxic	10	9	7	4	5	8
	Nicaragua	1				1	1
	Palestina						1
	Rússia	1	1				
	Xile	5	4	1	4	4	5
Xina	2	1				1	
SICUE	Espanya	21	21	21	20	23	23
TOTS ELS PROGRAMES	TOTAL CONVENIS	160	144	116	106	149	169

(1) Convenis que permeten en el curs acadèmic corresponent realitzar intercanvi d'estudiants, independentment que s'hagin fet o no intercanvis.

(2) Cada conveni implica una universitat d'aquell país.

Font: elaboració pròpia

Data d'extracció de les dades: Novembre 2025

4. MOBILITAT OUT

Més enllà de les mobilitats clàssiques de llarga durada ja sigui d'un quadrimestre o anuals, avui dia hi ha molts programes que permeten viure una experiència internacional amb mobilitats de curta durada o virtual. Per aquest motiu diferenciem les dades de la mobilitat OUT tenint en compte si són d'estades de llarga o curta durada.

L'indicador de mobilitat de la FEE continua sent el de les estades de llarga durada ja que les de curta estada poden fluctuar molt d'un curs a l'altre i desvirtuarien les dades.

4.1 Anàlisi de la mobilitat OUT de llarga durada

La Taula 4.1.1. detalla el nombre d'estudiants de la FEE que, cada curs acadèmic, ha realitzat una estada de mobilitat de llarga durada.

Taula 4.1.1. Nombre d'estudiants OUT de llarga durada de la FEE⁽¹⁾ (Indicador 2 PR-ICenter-002)

	19/20	20/21	21/22	22/23	23/24	24/25	Valor objectiu	Valor llindar
Mobilitat a Europa (Erasmus, Aurora i altres programes)	22	15	47	42	56	49		
Mobilitat fora d'Europa (MOU, ISEP i altres programes...)	1	1	2	2	7	2		
Sicue	2	1	7	4	9	5		
TOTAL ESTUDIANTS OUT	25	17	56	48	72	56	40	30

Font: elaboració pròpia

Data d'extracció de les dades: Novembre 2025

Si realitzem l'anàlisi per països de destinació (Taula 4.1.2.), observem que dins del programa ERASMUS la mobilitat s'ha produït amb 15 països, entre els que destaquen Itàlia, Suècia, República Txeca i Holanda. El nombre d'estudiants que han fet una mobilitat s'ha reduït respecte al curs anterior, que va ser el més alt de la sèrie històrica, però és el segon valor més alt d'aquesta sèrie.

Taula 4.1.2. Estudiants OUT de llarga durada de la FEE per país de destí

Programa	País	19/20	20/21	21/22	22/23	23/24	24/25
ERASMUS	Alemanya	2		5	2	6	3
	Àustria	1		3	5	4	4
	Bèlgica	1		2	2	2	2
	Eslovàquia	2	1	5	3	5	2

Programa	País	19/20	20/21	21/22	22/23	23/24	24/25
MOU	França		1	4	3	4	1
	Grècia					1	
	Holanda	2		4		2	5
	Irlanda	2	2	2	1	3	3
	Itàlia	2	4	6	14	11	11
	Lituània		2	2	1	4	
	Noruega						1
	Polònia	1	4	3	2	1	3
	Portugal	1		1	1	2	
	Regne Unit	2	1	3	2		2
	República Txeca					5	5
	Romania	4		2		1	
	Suècia	2		5	6	5	7
	Argentina					1	
	SICUE	EUA	1	1	2	1	4
Mèxic					1	2	1
TOTS ELS PROGRAMES	Espanya	2	1	7	4	9	5
	TOTAL ESTUDIANTS OUT	25	17	56	48	72	56

Font: elaboració pròpia
Data d'extracció de les dades: Novembre 2025

La Taula 4.1.3. mostra el nombre d'estudiants OUT per ensenyament i el percentatge respecte al total d'estudiants de mobilitat OUT de la FEE.

Taula 4.1.3. Nombre d'estudiants OUT de llarga durada de la FEE per titulació

Ensenyament	19/20	%	20/21	%	21/22	%	22/23	%	23/24	%	24/25	%
FiC	4	16%	1	6,0%	12	21,4%	3	6,3%	7	9,7%	7	12,5%
ADE-Reus	7	28%	7	41,0%	21	37,5%	10	20,8%	27	37,5%	13	23,2%
ADE-Tortosa	1	4%			1	1,8%			2	2,8%	4	7,1%
ECO	3	12%	1	6,0%	4	7,0%	9	18,8%	11	15,3%	7	12,5%
ADE+Dret	2	8%	4	23,5%	6	11,0%	7	14,6%	5	6,9%	8	14,3%
ADE+FiC	7	28%	4	23,5%	9	16,0%	17	35,4%	17	23,6%	14	25,0%
ADE+TDAWiM							2	4,1%				
ADE+MKT-Reus												

Ensenyament	19/20	%	20/21	%	21/22	%	22/23	%	23/24	%	24/25	%
ADE+MKT-Tortosa												
TOTAL GRAUS	24	96%	17	100%	53	94,7%	48	100%	71	98,6%	53	94,6%
MEI (2014)											2	3,6%
MDE (2016)												
MMI (2016)	1	4%			3	5,3%			1	1,4%	1	1,7%
TOTAL MÀSTERS	1	4%			3	5,3%			1	1,4%	3	5,4%
TOTAL FEE	25	100 %	17	100%	56	100%	48	100%	72	100%	56	100%

Font: elaboració pròpia

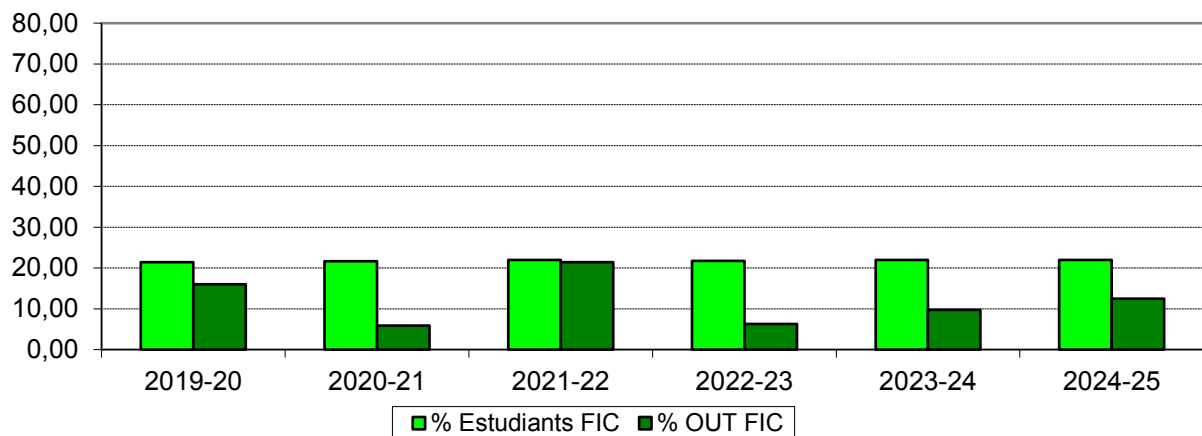
Data d'extracció de les dades: Novembre 2025

L'anàlisi de les dades del curs 24-25 mostra que el doble grau ADE+FIC és l'ensenyament amb un percentatge més gran d'estudiants que fan mobilitat, tot i ser un dels ensenyaments amb menys estudiants, seguit del grau d'ADE, però en aquest cas es l'ensenyament amb més estudiants. Destaca també el doble grau d'ADE+Dret, amb només 25 estudiants d'entrada. S'observa una davallada notable a ADE-Reus, que passa del 37,5% al 23,2%, mentre que ADE-Tortosa experimenta un creixement significatiu, assolint el seu màxim històric amb un 7,1%. Per la seva banda, FiC i ECO mantenen una presència estable però minoritària, al voltant del 12,5% cadascuna. .

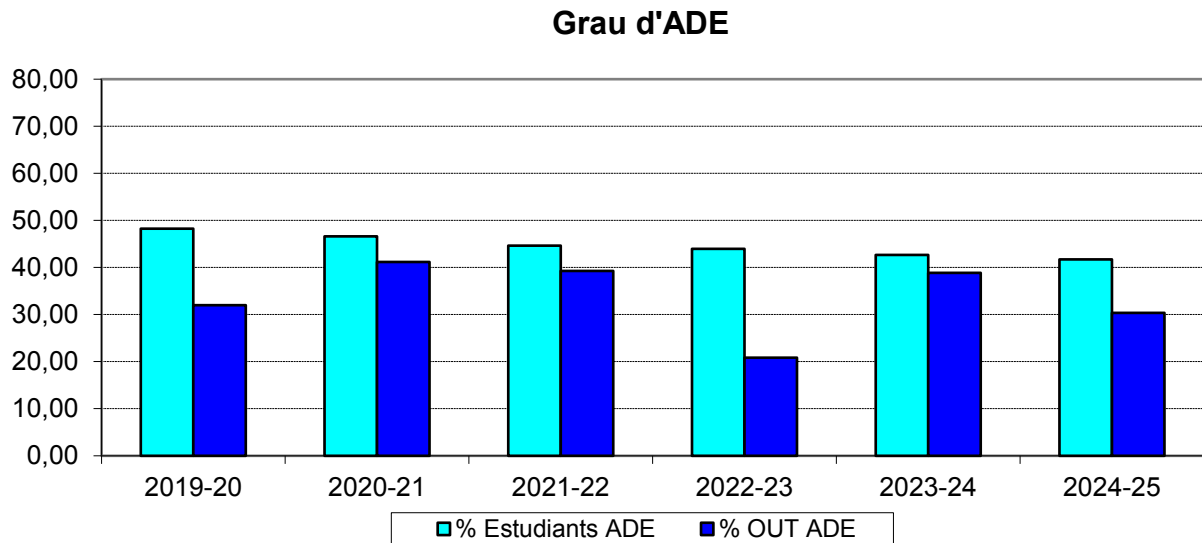
Els gràfics següents inclouen el percentatge d'estudiants OUT dels diferents ensenyaments respecte al global d'estudiants de l'ensenyament des del curs 2019-20.

Gràfic 4. Percentatge d'estudiants de FiC respecte al cens de la FEE en comparació al percentatge d'estudiants OUT de FiC sobre el total d'estudiants de mobilitat

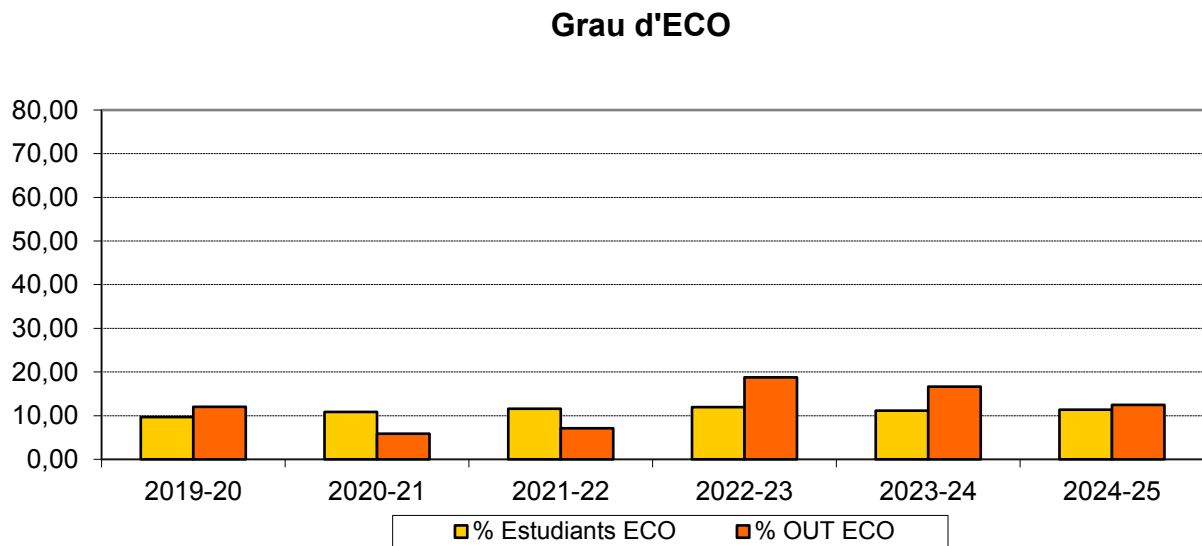
Grau de FIC



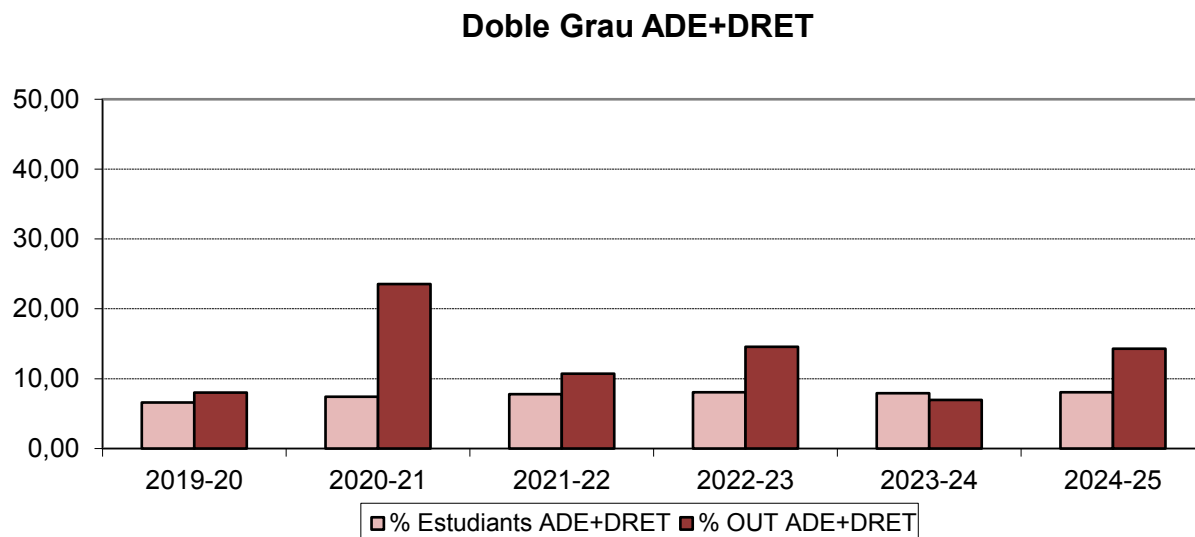
Gràfic 5. Percentatge d'estudiants d'ADE respecte al cens de la FEE en comparació al percentatge d'estudiants OUT d'ADE sobre el total d'estudiants de mobilitat



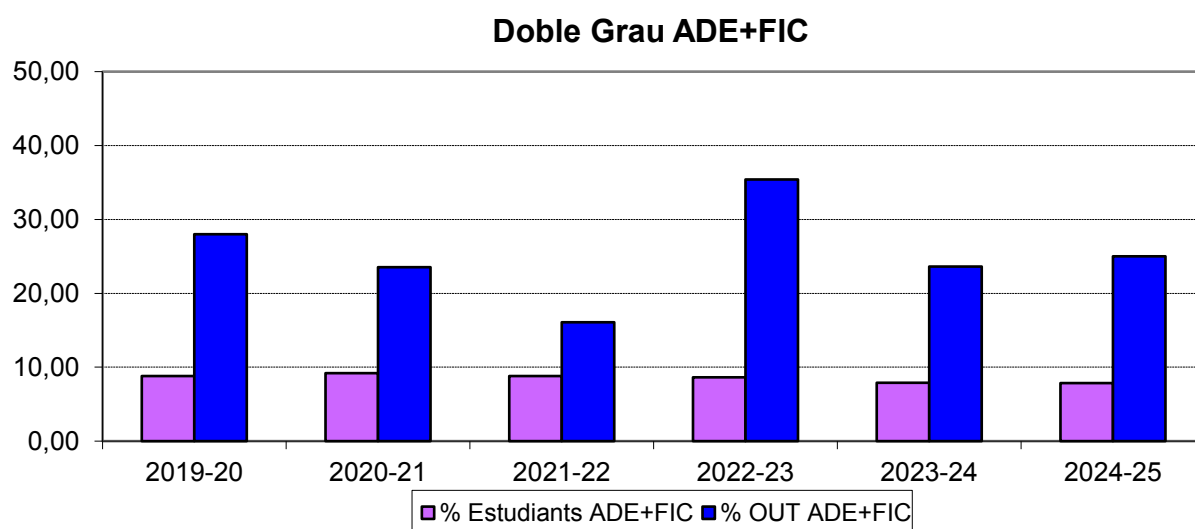
Gràfic 6. Percentatge d'estudiants d'ECO respecte al cens de la FEE en comparació al percentatge d'estudiants OUT d'ECO sobre el total d'estudiants de mobilitat



Gràfic 7. Percentatge d'estudiants de Doble Grau d'ADE+Dret respecte al cens de la FEE en comparació al percentatge d'estudiants OUT d'ADE+Dret sobre el total d'estudiants de mobilitat



Gràfic 8. Percentatge d'estudiants de Doble Grau d'ADE+FiC respecte al cens de la FEE en comparació al percentatge d'estudiants OUT d'ADE+FiC sobre el total d'estudiants de mobilitat



4.2 Altres activitats de mobilitat de curta durada

La mobilitat de curta durada (inferior a un mes) s'ha incorporat des del curs acadèmic 2022-23 com a una opció complementària per a l'alumnat de la URV.

Taula 4.2.1. Nombre d'estudiants/estades OUT de curta durada

Mobilitat OUT de curta durada	2022-23	2023-24	2024-25
Estades	5	5	17
Estudiants	5	5	14

Font: elaboració pròpia

Data d'extracció de les dades: gener 2026

4.2.1 Estades de curta durada Xarxa AURORA

La URV forma part de la xarxa AURORA, un multicampus d'universitats de nou països formada per *Vrije Universiteit Amsterdam* (Països Baixos), *Háskóli Íslands* (Islàndia), *Universität Duisburg-Essen* (Alemanya), la *Univeristät Innsbruck* (Àustria), la *Università degli Studi di Napoli Federico II* (Itàlia), la *Univerzita Palackého v Olomouci* (República Txeca) la *Université Paris-Est Créteil* (França), la *Copenhagen Business School* (Dinamarca) i la URV.

En el marc d'aquesta xarxa, s'ofereixen cursos de formació a l'alumnat mitjançant estades de mobilitat de curta durada, d'entre dues i tres setmanes, que permeten rebre, de forma intensiva, una formació especialitzada, i el reconeixement, la majoria de vegades, de crèdits optatius de mobilitat.

Durant el curs 2024-25 un total de 5 estudiants han fet 6 estades curtes de mobilitat AURORA.

Les universitats i estades dels curss 2024-25 són:

Université Paris Est-Créteil	1
Universität Innsbruck	1
Università degli Studi di Napoli Federico II	1
Copenhagen Business School	2
Univerzita Palackého v Olomouci	1

4.2.2 Estades de curta durada ERASMUS – Blended Intensive Programme (BIP)

En el marc del programa Erasmus s'han dut a terme noves iniciatives de mobilitat de curta durada com el *Blended Intensive Programme (BIP)*, que consisteix en diverses trobades, virtuals i presencials, d'un grup d'alumnes de tres universitats diferents, els quals participen de diferents sessions acadèmiques, i que els permet reconèixer un mínim de tres crèdits. Aquesta activitat ha d'estar organitzada i promoguda, individualment, pel professorat de la URV. El Centre Internacional de la URV en facilita el suport administratiu.

Durant el curs 2024-25 un total de 9 estudiants d'ADE i d'ADE+Màrqueting van participar en una activitat BIP, organitzada pel instituto Politécnico de Bragança (Portugal).

4.2.3 Estades de curta durada I-Networks

L'objecte és promoure i facilitar la participació dels estudiants a les activitats d'internacionalització que ofereixen les diferents xarxes d'universitats internacionals de les quals la URV és membre a nivell institucional. Són activitats que no ofereixen reconeixement acadèmic.

Durant el curs 2024-25, un total de 2 estudiants han fet una estada I-Networks a la la Hiroshima University, són dos estudiants que també han fet una estada de curta durada a la Xarxa-Aurora.

4.3 Satisfacció de la mobilitat OUT

El Centre Internacional de la URV, que gestiona les convocatòries de mobilitat d'estudiants, la seva documentació i els ajuts econòmics, realitza diverses enquestes, amb l'objectiu de recollir la percepció de la mobilitat, tant de l'alumnat sortint com entrant. Durant aquest procés, es realitzen tres enquestes:

- Qüestionari de satisfacció dels estudiants sobre la sessió informativa de mobilitat. Enquesta realitzada pel coordinador de mobilitat de la FEE als estudiants que assisteixen a la sessió informativa sobre mobilitat. Aquesta enquesta és pròpia de la FEE.
- Enquesta OUTGOING i enquesta OUTCOMING: enquestes realitzades per l'I-Center. Aquestes enquestes es realitzen tant als estudiants de grau com de màster i de doctorat tant si fan una mobilitat d'estudis de llarga o curta durada, com de pràctiques. Els resultats d'aquestes dues enquestes els facilita l'I-Center.

A l'Annex III s'inclouen les plantilles de les enquestes.

4.3.1 Qüestionari de satisfacció sobre la sessió informativa de mobilitat

Cada curs l'I-Center de la URV organitza una sessió informativa als estudiants interessats en realitzar una estada de mobilitat. En aquesta sessió (adreçada als estudiants que volen marxar de mobilitat el curs següent) es realitza una enquesta als estudiants assistents de la FEE facilitant el codi QR d'accés a l'enquesta realitzada amb la plataforma ALCHEMER. L'objectiu de l'enquesta és conèixer el grau de satisfacció de la informació rebuda, així com les possibles mancances informatives.

Taula 4.3.1.1. Característiques de l'enquesta de la sessió informativa per a estudiants OUT

Sessió informativa de mobilitat	2019-20	2020-21 (1)	2021-22	2022-23	2023-24 (2)	2024-25
Propietari de l'enquesta	FEE		FEE	FEE		FEE
Format de lliurament	Paper		Codi QR	Codi QR		Codi QR
Periodicitat	Anual		Anual	Anual		Anual
Població	No es coneix		No es coneix	No es coneix		No es coneix
Enquestes realitzades	48		15	25		27

Font: elaboració pròpia

Data d'extracció de les dades: novembre 2025

(1) El curs 2020-21, per la COVID-19 es va fer la sessió online i no es va fer l'enquesta

(2) El curs 2023-24 la sessió informativa es va fer online, i no es va realitzar l'enquesta de satisfacció.

a) Participació

Taula 4.3.1.2. Estudiants participants en la sessió informativa per a estudiants OUT(*)

Titulació	2019-20	2020-21 (1)	2021-22	2022-23	2023-24 (2)	2024-25
FIC	4					3
ADE-Reus	16			9		8
ADE-Tortosa	0		1	1		
ECO	6		1	5		1
ADE+FIC	9		13	3		11
ADE+Dret	10			5		3
Estudiants de màster	0			2		
Altres centres	3					1
Total	48		15	25		27

(*) inclou estudiants de grau i màster i d'altres ensenyaments que no són de la FEE ja que la sessió es fa a nivell d'URV

Font: elaboració pròpia

Data d'extracció de les dades: novembre 2025

(1) El curs 2020-21, per la COVID-19 es va fer la sessió online i no es va fer l'enquesta

(2) El curs 2023-24 la sessió informativa es va fer online, i no es va realitzar l'enquesta de satisfacció.

b) Resultats

1- Valora de 0 a 10 la informació rebuda en aquesta sessió

	2019-20	2020-21 (1)	2021-22	2022-23	2023-24 (2)	2024-25
Valoració mitjana	7,8		9,3	7,7		7,4

(1) El curs 2020-21, per la COVID-19 es va fer la sessió online i no es va fer l'enquesta

(2) El curs 2023-24 la sessió informativa es va fer online, i no es va realitzar l'enquesta de satisfacció.

2- Indica si has trobat a faltar alguna informació i qualsevol altre comentari que desitgis fer.

	2019-20	2020-21 (1)	2021-22	2022-23	2023-24 (2)	2024-25
Més informació d'Erasmus Pràctiques	1					
Més informació sobre l'allotjament en funció del finançament	1					
Més informació sobre preus i/o finançament						
Fer la reunió informativa abans	1					
Més informació sobre les assignatures de destí						
Informació més concreta i específica (convalidacions,	6					3

	2019-20	2020-21 (1)	2021-22	2022-23	2023-24 (2)	2024-25
destinacions i requeriments)						
Combinació entre pràctiques i estudi						
Idiomes i nivells d'anglès en les convocatòries i si és necessari per marxar	1					
Si es poden demanar altres tipus de beques o ajuts	2					1
Recomanacions i exemples						
Manca d'informació per als estudiants del doble grau d'ADE i Dret de que la sessió informativa també es feia al campus Catalunya) i que per tant no calia venir a la FEE.						
Millorar la qualitat dels àudios	1					
Millor xerrada presencial que videoconferència	1					1
Informació individualitzada per cada grau	2					
Més informació dirigida al perfil dels estudiants de màster				1		
Informació més detallada i pràctica de com fer la inscripció				1		

(1) El curs 2020-21, per la COVID-19 es va fer la sessió online i no es va fer l'enquesta

(2) El curs 2023-24 la sessió informativa es va fer online, i no es va realitzar l'enquesta de satisfacció.

c) Valoració

La valoració global ha estat de 7,4. Ha sofert una davallada respecte a les darreres dades del curs 2022-23, situant-se per sota de la mitjana de la sèrie històrica. Els comentaris sobre la informació a millorar són sobre la concreció de la informació rebuda.

4.3.2 Enquesta OUTGOING de satisfacció dels estudiants

Cada curs l'I-Center organitza, al mes de febrer, sessions informatives per a tots els estudiants sortints que han obtingut una plaça per al curs següent. Una vegada realitzades les sessions, juntament amb la credencial de becari se li envia l'enllaç per fer l'enquesta OUTGOING. L'objectiu de l'enquesta és conèixer els motius i objectius de la realització de la mobilitat. D'aquesta enquesta només valorem les preguntes relacionades amb el centre.

No hi ha hagut cap canvi en les preguntes de l'enquesta respecte el curs anterior. Es marca en groc les respostes majoritàries.

Aquest curs s'ha canviat l'aplicació amb la qual es realitza l'enquesta, utilitzant ara el formulari de Microsoft Forms.

a) Participació enquesta OUTGOING

Taula 4.3.2. Característiques de l'enquesta OUTGOING

Característiques de l'Enquesta OUTGOING	2019-20	2020-21	2021-22	2022-23	2023-24	2024-25
Propietari de l'enquesta	URV I-Center	URV I-Center	URV I-Center	URV I-Center	URV I-Center	URV I-Center
Format de lliurament	Opina	Alchemer	Alchemer	Alchemer	Alchemer	Microsof Forms
Periodicitat	Anual	Anual	Anual	Anual	Anual	Anual
Nombre d'estudiants OUT (Grau + Màster)	25	17	56	48	72	56
Nombre d'enquestes contestades (1)	36	12	51	56	75	86
Percentatge de participació	100%	70%	91%	100%	100%	100%

Font: elaboració pròpia

Data d'extracció de les dades: Novembre 2025

(1) El nombre d'enquestes contestades pot superar els estudiants sortints ja que són estudiants que han obtingut la credencial de becari de mobilitat i posteriorment han renunciat per motius personals.

b) Resultats enquesta OUTGOING

A continuació es mostren els resultats obtinguts en l'enquesta. En color groc es ressalten els valors més elevats de cada pregunta.

1- Tipus d'estada

	% estudiants					
	2019-20	2020-21	2021-22	2022-23	2023-24	2024-25
Estudis	97,22%	100%	98,0%	96,4%	93,3%	74,4%
Pràctiques	2,78%	0%	2,0%	3,6%	6,7%	3,5%
Curta durada						22,1%

Font: pregunta 6 enquesta OUTGOING de la URV

2- Com t'has assabentat de la possibilitat de fer una mobilitat?

	% estudiants					
	2019-20	2020-21	2021-22	2022-23	2023-24	2024-25
Per companys/es que ja han fet una mobilitat abans	61,11%	58,3%	68,6%	60,7%	57,3%	65,2%
Per companys/es que també volien fer una mobilitat aquest any	25,00%	8,3%	29,4%	39,3%	42,7%	40,7%
Per correu electrònic	30,56%	8,3%	35,3%	33,9%	36%	27,9%
Perquè he conegut estudiants internacionals aquí	11,11%	50%	19,6%	14,3%	10,7%	9,3%
A través de la pàgina web de la URV	13,89%	16,7%	23,5%	14,3%	28%	18,6%
Per les reunions informatives de mobilitat	38,89%	33,3%	17,6%	32,1%	20%	15,2%

	% estudiants					
	2019-20	2020-21	2021-22	2022-23	2023-24	2024-25
A través del/la coordinador/a de mobilitat	16,67%	8,3%	9,8%	26,8%	18,7%	37,2%
Sessions de tutoria acadèmica	5,56%		5,9%	12,5%	2,7%	9,3%
Xarxes socials	11,11%	8,3%	13,7%	23,2%	16%	25,6%

Font: pregunta 8 enquesta OUTGOING de la URV

(*) Els resultats no sumen el 100% perquè els estudiants poden triar diverses opcions.

3-Quin ha estat el motiu que t'ha portat a escollir la teva destinació per realitzar la mobilitat? (marcar tantes com creguis convenient)

	% estudiants(*)					
	2019-20	2020-21	2021-22	2022-23	2023-24	2024-25
Pel prestigi de la institució	22,22%	25%	33,3%	17,9%	26,7%	20,9%
Perquè he conegut estudiants internacionals de la institució de destí	16,67%		5,9%	3,6%	13,3%	8,2%
Per la cultura	61,11%	58,3%	39,2%	55,4%	52%	47,7%
Per practicar la seva llengua	50,00%	66,7%	37,3%	37,5%	37,3%	39,5%
Per ser l'única opció que he pogut escollir	2,78%		3,9%	3,6%	6,7%	6,9%
Per la vida social	25,00%	25,0%	27,5%	33,9%	41,3%	39,5%
Per continuar els estudis allà	8,33%	16,7%	5,9%	10,7%	8%	0%
Per ser una destinació econòmica	22,22%	33,3%	17,6%	7,1%	21,3%	13,9%
Per les recomanacions	16,67%	16,7%	43,1%	30,4%	37,3%	43%
Perquè hi van els meus amics	2,78%	8,3%	5,9%	14,3%	14,7%	8,2%
Pel clima	16,67%	16,7%	11,8%	17,9%	14,7%	15,2%
Perquè ofereixen assignatures interessants	16,67%	16,7%	19,6%	19,6%	24%	25,6%
Perquè ofereixen assignatures en un idioma que conec	25,00%		19,6%	16,1%	16%	19,7%
Per poder treballar-hi després dels estudis	13,89%	8,3%	19,6%	14,3%	17,3%	12,8%
Interès per la ciutat		33,3%	33,3%	55,4%	58,7%	55,8%

Font: pregunta 9 enquesta OUTGOING de la URV

(*) Els resultats no sumen el 100% perquè els estudiants poden triar diverses opcions.

4- Com has trobat la informació del destí de la mobilitat? (marca tantes com creguis convenient)

	% estudiants(*)					
	2019-20	2020-21	2021-22	2022-23	2023-24	2024-25
Per mitjà del coordinador/a de mobilitat	38,89%	25%	9,8%	19,6%	22,7%	20,9%
A la meua facultat	30,56%	8,3%	2,0%	10,7%	12%	13,9%
Conec la institució on faré la mobilitat	11,11%	8,3%	2,0%	1,8%	1,3%	2,3%
A la web de la URV	27,78%	25%	21,6%	17,9%	18,7%	23,3%
Per mitjà dels companys/es	25,00%		5,9%	7,1%	2,7%	
Per mitjà d'antics estudiants de mobilitat	22,22%		2,0%	3,6%	6,7%	19,7%
Per mitjà de Centre Internacional	19,44%	8,3%	11,8%	1,8%	1,3%	9,3%
Tutor acadèmic	5,56%			1,8%		
Xarxes Socials	25,00%			1,8%	1,3%	18,6%
A la pàgina web de la Univeristat de destí		16,7%	37,3%	25%	24%	23,3%
WEB		8,3%	7,8%	8,9%	9,3%	73,3%

Font: pregunta 10 enquesta OUGOING de la URV

(*) Els resultats no sumen el 100% perquè els estudiants poden triar vàries opcions.

5-Has contactat amb el/la teu/teva coordinador/a de mobilitat?

	% estudiants					
	2019-20	2020-21	2021-22	2022-23	2023-24	2024-25
Sí	86,11%	100%	90,2%	91,1%	90,7%	81,4%
No	13,89%	0%	9,8%	8,9%	9,3%	18,6%

Font: pregunta 18 enquesta OUGOING de la URV

6-Si és que sí: Com valoraries el suport rebut pel coordinador/a de mobilitat?

	% estudiants					
	2019-20	2020-21	2021-22	2022-23	2023-24	2024-25
Excel·lent	41,67%	50%	43,5%	45,1%	58,8%	42,9%
Bo	25,00%	25%	30,4%	33,3%	22,1%	35,7%
Normal	8,33%	25%	13,0%	19,6%	16,2%	18,5%
Dolent	13,89%	0%	13,0%	2,0%	2,9%	2,9%
No	13,89%					

Font: pregunta 19 enquesta OUGOING de la URV

7-Explica breument com la URV pot millorar l'atenció que t'ha donat

RESUM DE LES RESPOSTES OBERTES	% estudiants					
	2019-20	2020-21	2021-22	2022-23	2023-24	2024-25
Tot bé i correcte	7	0	15	20	30	31
Donant més informació sobre beques	2	0	0	3		1
Millor atenció per part del coordinador/a de mobilitat	3	0	4	0	1	11
Demanda de més coordinadors/es de mobilitat a la FEE (un a CTE)		1	0	0	1	0
Simplificant els tràmits	4		4	0	2	0
Informació personalitzada			4	0	2	9
Informació més completa sobre la mobilitat (tràmits, terminis, etc.).	2	3	10	8	8	5
Millorar el temps de resposta de les consultes per correu electrònic	1	3	5	5	7	4
Millor gestió de les assignatures de convalidació al Learnig			1	3	1	0
Millorar la informació de la xerrada informativa	2		2	1		0
Millorar la sol·licitud online	3		2	1		0
Consultes presencials	1		3	1	2	2
Ajuda per realitzar els tràmits	4	1	1	2	2	7
Millor disponibilitat del serve telefònic		1	0	0	4	3
Altres	5	3	4	9	13	10

Font: pregunta 20 enquesta OUGOING de la URV

c) Valoració

Respecte a la possibilitat de fer mobilitat, la majoria d'estudiants ho coneixen per companys/es que han fet mobilitat abans o que la volen fer aquest curs mitjançant el/la coordinador/a de mobilitat. Tot i que les motivacions poden ser molt diverses, la majoria han triat la destinació per l'interès de la ciutat, per la cultura, per la vida social i per practicar la seva llengua. Respecte a la informació del destí la troben, majoritàriament, mitjançant les pàgines web.

El 81,4% dels estudiants diuen que han contactat amb el coordinador/a de mobilitat, encara que realment tots els estudiants de mobilitat OUT i IN reben correus del coordinador de mobilitat, i d'aquests el 78,6% valoren l'atenció com a excel·lent o bona.

4.3.3 Enquesta OUTCOMING de satisfacció dels estudiants

Cada curs l'I-Center, envia per correu electrònic a tots els estudiants sortints que realitzen una mobilitat de qualsevol tipus (curta, llarga, de doctorat etc.), just abans que finalitzi la seva estada, l'enllaç per a fer l'enquesta OUTCOMING, mitjançant l'aplicació d'enquestes de la URV. L'objectiu de l'enquesta és tenir dades de satisfacció sobre el desenvolupament de l'estada. Només valorem les preguntes relacionades amb el centre dels estudiants que han realitzat una estada de llarga durada.

Aquest curs s'ha canviat l'aplicació amb la que es realitza l'enquesta, utilitzant ara el formulari de Microsof Forms. No hi ha hagut cap canvi en les preguntes de l'enquesta respecte el curs anterior.

a) Participació

Taula 4.3.3. Característiques de l'enquesta OUTCOMING

Característiques de l'enquesta OUTCOMING	2019-20	2020-21	2021-22	2022-23	2023-24	2024-25
Propietari de l'enquesta	URV I-Center	URV I-Center	URV I-Center	URV I-Center	URV I-Center	URV I-Center
Format de lliurament	Opina/Surveygizmo	Alchemer	Alchemer	Alchemer	Alchemer	Microsof Forms
Periodicitat	Anual	Anual	Anual	Anual	Anual	Anual
Nombre d'estudiants OUT	25	17	56	48	72	56
Nombre d'enquestes contestades	23	14	52	42	75(1)	50
Percentatge de participació	92%	82%	93%	88%	100%	89%

Font: elaboració pròpia

Data d'extracció de les dades: Novembre 2025

(1) El nombre d'enquestes contestades supera els estudiants sortints ja que inclou les dels estudiants de mobilitat de curta durada.

b) Resultats enquesta OUTCOMING

A continuació es mostren els resultats obtinguts en l'enquesta. En color groc es ressalten els valors més elevats de cada pregunta.

1- Tipus d'estada

	% estudiants					
	2019-20	2020-21	2021-22	2022-23	2023-24	2024-25
Estudis	95,65%	100,0%	98,1%	92,9%	90,7%	96%
Pràctiques	4,35%	0%	1,9%	7,1%	9,3%	4%

Font: pregunta 6 enquesta OUTCOMING de la URV

2- És la primera vegada que has sortit sol/a a l'estranger?

	% estudiants					
	2019-20	2020-21	2021-22	2022-23	2023-24	2024-25
Sí	56,54%	50,0%	69,2%	65,9%	56%	68%
No	43,48%	50,0%	30,8%	34,1%	44%	32%

Font: pregunta 8 enquesta OUTCOMING de la URV

3- Valora la satisfacció de la teva experiència de mobilitat (Indicador 3 PR- ICenter-002)

	Nivell (0-4)						Valor objectiu	Valor Llindar
	2019-20	2020-21	2021-22	2022-23	2023-24	2024-25		
A nivell acadèmic	3,26	3,00	3,3	3,1	3,4	3,5		
A nivell personal	3,48	3,86	3,8	3,7	3,7	3,8		
Per la millora de la teva ocupabilitat	2,96	3,21	3,5	3,1	3,3	3,1		

	Nivell (0-4)						Valor objectiu	Valor Llindar
	2019-20	2020-21	2021-22	2022-23	2023-24	2024-25		
Per la millora de la llengua	2,83	3,57	3,4	3,5	3,3	3,3		
Per la comprensió de l'altra cultura	3,3	3,36	3,5	3,5	3,4	3,4		
Valoració global de la mobilitat	3,30	3,50	3,7	3,6	3,6	3,7	3	2,5

Font: pregunta 8 enquesta OUTCOMING de la URV

4- La teva estada de mobilitat ha millorat el teu nivell de coneixement de l'idioma del país?

	% estudiants					
	2019-20	2020-21	2021-22	2022-23	2023-24	2024-25
No ha calgut aprendre'l ja que em comunicava en un altre idioma	56,52%	42,9%	32,7%	40,5%	42,7%	32%
No coneixia l'idioma, l'he hagut d'aprendre.	8,70%	21,4%	23,1%	23,8%	17,3%	12%
L'he millorat	34,78%	35,7%	44,2%	35,7%	40%	56%

Font: pregunta 22 enquesta OUTCOMING de la URV

5- Comparant la URV amb la institució en què has fet la teva estada, marca quina valors millor en els següents aspectes:

	% de valoració de la URV					
	2019-20	2020-21	2021-22	2022-23	2023-24	2024-25
Nivell acadèmic	56,52%	70,6%	61,8%	63,4%	58,7%	58%
Preparació professorat	21,74%	50,0%	46,3%	43,9%	44,4%	56%
Nivell d'integració dels estudiants estrangers amb els nacionals	26,09%	28,6%	25,9%	31,7%	45,5%	50%
Metodologies docents	26,09%	66,7%	41,1%	51,2%	35,6%	48%
Instal·lacions (aules, biblioteca)	47,83%	40,0%	23,1%	32,5%	29,7%	34%
Facilitats per als estudiants	30,43%	35,7%	29,8%	38,6%	39%	36%

Font: pregunta 23 enquesta OUTCOMING de la URV

6- Què recomanaries a altres estudiants interessats en realitzar una mobilitat?

	2019-20	2020-21	2021-22	2022-23	2023-24	2024-25
És una experiència enriquidora personalment i/o acadèmicament	2	0	7	7	9	7
Immersió amb la gent del país de destí per millorar la llengua	1	0	4	2	2	3
Animen a realitzar mobilitat	6	11	19	14	25	17
Obtenir bona informació sobre la destinació	0	0	9	3	3	3
Conèixer prèviament l'idioma	2	0	2	2	2	1
Gaudir de l'experiència	5	1	5	1	9	11
Estalviar diners prèviament	1	1	2	3	1	0
Estada d'un curs sencer	0	0	1		1	1
Anar amb amics/gues	0	0	0		0	0
Ganes d'aprendre	0	0	2		1	2
Aprofitar per viatjar	0	0	4	1	0	1
Que facin moltes amistats	0	0	3	2	2	3
Que tinguin paciència amb el professorat	0	1	0	0	0	0
Que vagin a una residència pública (millor integració)	1		0	0	0	0
Anar en el primer quadrimestre		2	0	1	0	0
Anar sols, sense amistats d'origen		1	1	1	0	3
Ser obert de ment			8	6	6	7
Buscar pis prèviament			1	1	2	0
Preparar bé l'estada			1	5	7	1
Participar a les activitats destinades a estudiants Erasmus			2	0	2	1
Preguntar metodologies exàmens						1
Curta durada						0
Preguntar altres estudiants						1
Solicitar beques acadèmiques						1

Font: pregunta 28 enquesta OUTCOMING de la URV

c) Valoració enquesta OUTCOMING

Pel 68% dels estudiants enquestats ha estat la primera vegada que surten sols/es a l'estranger. El nivell de satisfacció global amb l'estada de mobilitat és millor respecte el curs anterior (3,7 sobre 4) i segueix superant el valor objectiu. Destaquem també que un 56% dels estudiants ha millorat l'idioma que es parla en el país de destí, la qual cosa és molt positiva atès que és una de les finalitats a la hora de fer mobilitat. Per altra banda, els estudiants destaquen que, en comparació amb la nostra Facultat, en primer lloc, la Facultat té un millor nivell acadèmic (58%) que el centre on han fet la seva estada, seguit de la bona preparació del professorat de la FEE (56%) i el nivell d'integració dels estudiants estrangers (50%). En la resta de factors té més valoració l'altre centre. En les recomanacions a futurs estudiants de mobilitat destaca bàsicament el fet de animar a tothom a fer una estada de mobilitat.

4.4 Beques de la Fundació Privada Reddis

La Fundació Privada Reddis, des del curs 1995-96, col·labora en el foment dels programes de mobilitat acadèmica de la FEE mitjançant una aportació econòmica en forma de beques pels estudiants, aquest ajut és addicional als generals establerts en cada convocatòria.

La beca era de caràcter universal per a tots els estudiants que obtenien una plaça de mobilitat dins dels programes Erasmus o MOU fins al curs 2010-11, però donat l'increment d'estudiants i la impossibilitat d'augmentar la dotació de la beca, es va acordar amb la Fundació que, a partir del curs 2011-12, s'atorgaria un nombre limitat de beques en funció de criteris estrictament acadèmics. La dotació de la beca és de 500 euros per als estudiants que fan una estada quadrimestral i de 1.000 euros per als estudiants amb estades anuals. El nombre total de beques a atorgar queda, doncs, condicionat a la dotació global i al tipus de mobilitat dels estudiants (quadrimestral/anual). Al mateix temps es va obrir la convocatòria d'aquesta beca als estudiants del programa SICUE. Cada any la Junta de Facultat aprova les bases de la convocatòria d'aquestes beques.

Degut a les circumstàncies especials que van dificultar la mobilitat dels estudiants durant els cursos acadèmics 2019-20 i 2020-21, i el baix nombre de sol·licituds, en aquelles convocatòries, es va preveure augmentar la dotació individual de cada beca en el cas que el nombre d'estudiants que obtinguessin la beca, no exhaurís la dotació atorgada per la Fundació Privada Reddis. Per aquest motiu, el curs 2019-20 la dotació va ser de 615 € per una estada quadrimestral, i de 1245 € per una estada anual, i el curs 2020-21 la dotació va ser de 656,25 € per una estada quadrimestral, i de 1312,50 € per una estada anual.

Des del curs 2021-22, amb la recuperació de les estades de mobilitat dels nostres estudiants, la dotació es torna a establir en la xifra habitual de 500 € per als estudiants que han fet una estada quadrimestral i 1.000 € per als estudiants amb estades anuals.

La Taula 4.4.1. mostra el nombre total d'estudiants que van obtenir una beca de la Fundació Privada Reddis i el total dedicat al finançament d'aquestes beques per part de l'entitat, així com els imports de les beques quadrimestrals i anuals de cada curs.

Taula 4.4.1. Nombre i import de beques finançades per la Fundació Privada Reddis

Curs acadèmic	Nombre d'estudiants amb beca	Import total Dotació Fundació Reddis	Import Beca anual per estudiant	Import Beca quadrimestral per estudiant
2019/20	14	10500	1245	615
2020/21	13	10500	1312,5	656,25
2021/22	22	12000	1000	500
2022/23	19	12000	1000	500
2023/24	19	12000	1000	500
2024/25	22	12000	1000	500

Font: elaboració pròpia
Data d'extracció de les dades: Novembre 2025

4.5 Estada en pràctiques a l'estranger

Els estudiants poden realitzar estades de pràctiques a l'estranger únicament en la modalitat d'extracurriculars. L'estudiant presenta la proposta de l'entitat col·laboradora que l'acolliria

a la coordinació de pràctiques de la FEE que l'avaluarà i li comunicarà la seva acceptació o denegació. En cas d'acceptació se signa un conveni que recull, entre d'altres, el pla de treball i el pla de formació que rebrà l'estudiant, i les persones responsables que actuaran com a tutors/es a l'empresa i a la Facultat.

A partir del curs 2007-08, el programa Erasmus inicia la convocatòria del programa Erasmus pràctiques per al foment de les estades en pràctiques en empreses o institucions europees d'estudiants.

Durant el curs 2024-25 dos estudiants del doctorat en Economia i Empresa han fet estades de pràctiques

4.6 Propostes de millora de la mobilitat OUT

4.6.1 Seguiment de les propostes de millora del curs anterior

No n'hi ha

4.6.2 Propostes de millora en curs

No n'hi ha

4.6.3 Noves propostes de millora

Est. DIM	Obj. Q.	Enseny. implicat	Proposta de millora	Accions a portar a terme	Indicador de seguiment	Valor obj. Indicador	Termini	Responsable	És una qüestió a adreçar a la URV?	Implica modificació de la memòria?
E5 DIM 1	3	FEE	Modificar els valors objectius i l'límit del nombre d'acords de mobilitat del centre	Fixar nous indicadors	Modificació feta	Sí	2025-26	Coordinador/a de mobilitat	No	No
E5 DIM 1	3	FEE	Modificar els valors objectius i l'límit del nombre d'estudiants OUT del centre	Fixar nous indicadors	Modificació feta	Sí	2025-26	Coordinador/a de mobilitat	No	No

5. MOBILITAT IN

5.1 Anàlisi de la mobilitat IN

Durant el curs 2024-25 hi ha hagut un total de 122 estudiants de mobilitat IN a la FEE, amb un increment del 40% respecte el curs anterior. Considerem que el valor és significativament alt i entenem que aquesta xifra és el resultat del gran esforç per internacionalitzar la FEE amb qüestions com la impartició de grups en anglès i també un reconeixement al nivell i qualitat dels ensenyaments de la Facultat.

La Taula 5.1.1. mostra el nombre d'estudiants que la FEE ha rebut dins de cadascun dels tres programes de mobilitat.

Taula 5.1.1. Nombre d'estudiants IN a la FEE per programa (Indicador 2 PR- ICenter-001)

Programa	19/20	20/21	21/22	22/23	23/24	24/25	Valor objectiu	Valor llindar
Erasmus	51	32	60	67	66	96		
MOU	21	0	8	20	21	26		
SICUE	1	0	2	0	0	0		
TOTAL ESTUDIANTS IN	73	32	70	87	87	122	55	45

Font: elaboració pròpia

Data d'extracció de les dades: Novembre 2025

Taula 5.1.2. Estudiants IN a la FEE per país d'origen

Programa	País	19/20	20/21	21/22	22/23	23/24	24/25
ERASMUS	Alemanya	16	6	16	15	15	23
	Àustria	2	1	2	5	2	6
	Eslovàquia	4	1	5	5	3	3
	França	3	9	11	7	8	4
	Grècia	2	3	5	3	6	8
	Holanda	1			7	3	8
	Irlanda	2		4	3	2	3
	Itàlia	20	10	16	15	20	29
	Lituània				4	1	
	Moldàvia	1					
	Polònia			1	1	5	4
	Regne Unit						1
	República Txeca						4
	Romania		2		2	1	1
	Suècia						2
MOU	Argentina	2				1	2
	Brasil					1	
	Bolívia	1				1	
	Colòmbia					5	
	Equador					1	
	EUA	4			6		9
	Geòrgia						1
	Japó	1			2	3	2
	Laos						1
	Líban				1		
	Marroc	1					1
	Mèxic	9		6	4	6	4
	Palestina						5
	Rússia	2					
	Xile	1		2	7	3	1
SICUE	Espanya	1		1			
TOTS ELS PROGRAMES	TOTAL ESTUDIANTS IN	73	32	70	87	87	122

Font: elaboració pròpia
Data d'extracció de les dades: Novembre 2025

En els graus de la FEE hi ha grups regulars i estables amb docència en llengua anglesa. Aquest fet ha estat, sens dubte, una de les eines que ha ajudat a incrementar el nombre d'estudiants d'acollida (mobilitat entrant). Dins del programa ERASMUS es pot destacar el nombre d'estudiants procedents d'Alemanya i Itàlia. Al programa MOU destaquen els estudiants procedent dels EUA i de Palestina. La Taula 5.1.3. detalla el nombre d'assignatures que s'ofereixen amb un grup de docència en anglès.

El curs 2021-22 es va recuperar el nombre d'assignatures de grau que s'impartien en anglès i que durant la pandèmia es van reduir.

Aquest curs s'han ofert 19 assignatures en anglès als graus. A més de les assignatures de grau, el MMI s'imparteix íntegrament en anglès. S'ha de clarificar que l'oferta d'assignatures de màster s'ofereix a estudiants de màsters o bé a estudiants d'últims cursos de grau sempre que la seva formació prèvia els permeti el seu seguiment.

Taula 5.1.3. Nombre d'assignatures amb docència en anglès

Assignatures amb grup de docència en anglès	2019-20	2020-21	2021-22	2022-23	2023-24	2024-25
Assignatures 1r curs	5	0	5	5	5	5
Assignatures 2n curs	6	4	6	6	6	5
Assignatures 3r curs	2	1	2	2	2	4
Assignatures 3r curs (Menció de Comerç internacional)	5	5	5	5	5	5
Assignatures 4t curs	0	0	0	0	0	0
TOTAL GRAUS FEE	18	10	18	18	18	19
TOTAL MÀSTERS FEE (MMI)(1)	23	23	21	21	22	22

Font: elaboració pròpia

(1) Assignatures activades. No s'inclouen les pràctiques externes ni TFM.

Data d'extracció de les dades: novembre 2025

5.2 Satisfacció de la mobilitat IN

L'estudiant de mobilitat IN realitza dues enquestes al llarg del procés:

-Enquesta INCOMING i enquesta INGOING: enquestes realitzades per l'I-Center qui facilita els resultats d'aquestes dues enquestes.

A l'Annex III s'inclou les plantilles de les dues enquestes.

El curs 2019-20 l'I-Center va canviar el model de reunions de benvinguda als estudiants IN i va suprimir l'enquesta d'arribada (INCOMING) perquè per limitacions de les aules i necessitat d'ordinadors no era viable fer-la i va redissenyar i realitzar l'enquesta INGOING motiu pel qual vàrem deixar de fer l'enquesta pròpia de la FEE que s'havia fet el curs anterior.

El curs 2020-21 I-Centrer va fer també només l'enquesta INGOING.

5.2.1 Enquesta INGOING de satisfacció dels estudiants

L'I-Center, envia per correu electrònic, a tots els estudiants entrants l'enllaç per a fer l'enquesta INGOING. L'objectiu de l'enquesta és tenir dades de satisfacció sobre el desenvolupament de l'estada. Només valorem les preguntes relacionades amb el centre

No hi ha hagut cap canvi en les preguntes de l'enquesta respecte el curs anterior.

Aquest curs s'ha canviat l'aplicació amb la qual es realitza l'enquesta, utilitzant-se ara el formulari de Microsof Forms.

a) Participació enquesta INGOING

Taula 5.2.1. Característiques de l'enquesta INGOING

Satisfacció mobilitat IN	2019-20	2020-21	2021-22	2022-23	2023-24	2024-25
Propietari de l'enquesta	URV I-Center	URV I-Center	URV I-Center	URV I-Center	URV I-Center	URV I-Center
Format de lliurament	Opina	ALCHEMER	ALCHEMER	ALCHEMER	ALCHEMER	Microsof Forms
Periodicitat	Anual	Anual	Anual	Anual	Anual	Anual
Població (Nombre d'estudiants IN)	73	32	70	87	87	122
Nombre d'enquestes contestades	8	5	14	6	15	5
Percentatge de participació	11%	15%	20%	7%	17,2%	4%

Font: elaboració pròpia

Data d'extracció de les dades: Novembre 2025

b) Resultats

1- Com ha estat la teva interacció amb el coordinador/a de mobilitat URV?

	% estudiants				
	2020-21	2021-22	2022-23	2023-24	2024-25
Cap	0%	0%	0%	6,7%	0%
Poca	20%	35,7%	17%	6,7%	40%
Normal	80%	50%	50%	53,3%	20%
Bastant	0%	14,3%	17%	26,7%	20%
Molta	0%	0%	17%	6,7%	20%

Font: Pregunta 3 enquesta INGOING

2- T'has sentit ben atès pel coordinador/a de mobilitat d'ela URV?

	% estudiants			
	2021-22	2022-23	2023-24	2024-25
Sí	100%	83%	93,3%	60%
No	0%	17%	6,7%	40%
NS/NC	0%	0%	0%	0%

Font: Pregunta 4 enquesta INGOING

3- Has tingut alguna dificultat per formalitzar el Learning Agreement

	% estudiants					
	2019-20	2020-21	2020-21	2022-23	2023-24	2024-25
Sí	12,50%	20%	7,1%	33%	6,7%	60%
No	87,50%	80%	92,9%	67%	93,3%	40%
NS/NC	0%	0%	0%	0%	0%	0%

Font: Pregunta 5 enquesta INGOING

4- Comparant la URV amb la teva universitat, marca quin valors millor en els següents aspectes:

	Valoració de 0-10 la FEE	URV millor 2019-20	URV millor 2020-21	URV millor 2021-22	URV Millor 2022-23	URV Millor 2023-24	URV Millor 2024-25
Nivell acadèmic	6,17	12,50%	40%	35,7%	17%	33,3%	40%
Qualitat del professorat	6,28	25,00%	40%	57,1%	50%	33,3%	20%
Metodologia docent	6,33	37,50%	60%	78,6%	100%	53,3%	40%
Instal·lacions (classes, biblioteques, etc)	7,53	25,00%	60%	71,4%	67%	66,7%	80%
Integració dels estudiants estrangers	6,33	62,50%	80%	64,3%	83%	60%	40%

(*) Els resultats no sumen el 100% perquè els estudiants poden triar diverses opcions.

Font: Pregunta 7 enquesta INGOING

5-Valora el teu nivell de satisfacció de la teva experiència de mobilitat a la URV (Indicador 3 PR-ICenter-001)

Satisfacció de l'experiència de mobilitat a la URV	Nivell (0-4)						Valor objectiu	Valor Llindar
	2019-20	2020-21	2021-22	2022-23	2023-24	2024-25		
A nivell acadèmic	1,63	2,8	3,1	2,80	2,7	2,0		
A nivell personal	2,75	3,6	3,7	3,60	2,9	2,4		
A nivell professional	1,75	2,4	3,1	2,40	2,7	1,8		
A nivell d'idioma	2,13	3,4	3,1	3,40	2,6	2,2		
A nivell d'integració	1,88	3,2	3,4	3,20	2,5	2,4		
Valoració global	2,38	3,4	3,6	3,40	2,8	1,8	3	2,5

Font: Pregunta 19 enquesta INGOING

6- Recomanaries la URV com a destí de mobilitat?

	%					
	2019-2020	2020-21	2021-22	2022-23	2023-24	2024-25
Si	62,50%	80%	92,9%	83%	93,3%	60%
No	37,50%	20%	7,1%	17%	6,7%	40%

Font: Pregunta 20 enquesta INGOING

c) Valoració

La valoració que presentem és de només un 4% dels estudiants IN. La participació és molt baixa.

La interrelació amb el coordinador ha estat d'un 40%, entre bastant i molta. Quant a la valoració de l'atenció rebuda per part del coordinador de mobilitat IN de la FEE, un 60% s'ha sentit ben atès. La majoria, un 60% d'estudiants afirmen haver tingut dificultats per a omplir el learning agreement. Comparant la URV i la universitat d'origen, superem a la universitat d'origen només en les instal·lacions.

La satisfacció global de l'estada és de 1,8 sobre 4, on la satisfacció a nivell personal i a nivell d'integració són les més ben valorades, i un 60% recomanarien la Facultat per fer una estada de mobilitat.

Totes les valoracions han sofert una forta davallada i el nombre de participants també.

5.2.2 Enquesta INCOMING de satisfacció dels estudiants

L'objectiu de l'enquesta és conèixer els motius i objectius de la realització de la mobilitat, es realitza durant la sessió d'acollida de l'estudiant entrant. D'aquesta enquesta només es valoren les preguntes relacionades amb el centre.

Des del curs 2017-18 fins al 2020-21 no es va realitzar l'enquesta INCOMING. El curs 2021-22 es va tornat a fer aquesta enquesta per part de l'I-Center i per aquest motiu les taules mostren les dades del curs 2016-17 i les següents son les del curs 2021-22.

No hi ha hagut cap canvi en les preguntes de l'enquesta respecte el curs anterior. Aquest curs s'ha canviat l'aplicació amb la que es realitza l'enquesta, utilitzant-se ara el formulari de Microsof Forms.

a) Participació enquesta INCOMING

Taula 5.2.2. Característiques de l'enquesta INCOMING

Satisfacció mobilitat IN	2016-17	2021-22	2022-23	2023-24	2024-25
Propietari de l'enquesta	URV I-Center	URV I-Center	URV I-Center	URV I-Center	URV I-Center
Format de lliurament	Opina	Alchemer	Alchemer	Alchemer	Microsof Forms
Periodicitat	Anual	Anual	Anual	Anual	Anual
Població (Nombre d'estudiants IN)	73	70	87	87	122
Nombre d'enquestes contestades	60	10	24	15	11
Percentatge de participació	82%	14%	27,5%	17,2%	9%

Font: elaboració pròpia

Data d'extracció de les dades: Novembre 2025

b) Resultats

1-Quin ha estat el motiu principal pel qual has triat la URV com a destí de mobilitat (marca les opcions més rellevants)

	% estudiants (*)				
	2016-17	2021-22	2022-23	2023-24	2024-25
Per la cultura espanyola	70,00	60%	79%	86,7%	63,6%
Per aprendre Català i/o Castellà	66,67	60%	42%	33,3%	45,5%
Per l'oferta acadèmica de la URV	---	20%	13%	20%	36,4%
Perquè és la única opció que vaig poder escollir			17%	13,3%	0%
Per la vida social	53,33	60%	58%	46,7%	45,5%

	% estudiants (*)				
	2016-17	2021-22	2022-23	2023-24	2024-25
Perquè en el futur m'agradaria estudiar/treballar a Espanya	21,67	40%	29%	26,7%	27,3%
Per ser un destino econòmic	18,33	20%	25%	6,7%	18,2%
Per que m'ho han recomanat	33,33	20%	13%	26,7%	18,2%
Perquè han vingut amics	15,00	20%	4%	20%	9%
Pel clima	65,00	70%	67%	46,7%	36,4%
Altres			8%		0%

(*) Els resultats no sumen el 100% perquè els estudiants poden triar diverses opcions.
Font: Pregunta 2 enquesta INCOMING

2- Qui et va animar a realitzar un període de mobilitat (marca les opcions més rellevants)

	% estudiants (*)				
	2016-17	2021-22	2022-23	2023-24	2024-25
Companys de classe	36,67%	20%	33%	13,3%	36,4%
Amics aliens a la universitat	28,33%	60%	17%	26,7%	18,2%
Opinions d'internet	6,67%	20%	13%	6,7%	27,3%
Professors/coordinadors de la meua universitat	18,33%	10%	17%	13,3%	18,2%
En un event de mobilitat		10%	21%	13,3%	27,3%
Altres	0%	30%	17%	53,3%	

(*) Els resultats no sumen el 100% perquè els estudiants poden triar diverses opcions.
Font: Pregunta 3 enquesta INCOMING

3- Has tingut alguna dificultat per escollir les assignatures per elaborar el Learning Agreement?

	% estudiants				
	2016-17	2021-22	2022-23	2023-24	2024-25
Sí	30,0%	30%	67%	26,7%	54,5%
No	70,0%	70%	33%	73,3%	45,5%

Font: Pregunta 7 enquesta INCOMING

c) Valoració

La participació dels estudiants en l'enquesta, un 9%, ha estat molt baixa en relació al curs anterior. Entre els motius per triar la FEE destaquen amb molta diferència la cultura i, en segon lloc, la vida social i l'idioma.

La majoria, un 54,5% ha tingut problemes en la concreció i realització de la proposta d'estudis reflectida en el document d'acord acadèmic (*Learning agreement*).

5.3 Propostes de millora de la mobilitat IN

5.3.1 Seguiment de les propostes de millora del curs anterior

No n'hi ha

5.3.2 Propostes de millora en curs

No n'hi ha

5.3.3 Noves propostes de millora

Est. DIM	Obj. Q.	Enseny. implicat	Proposta de millora	Accions a portar a terme	Indicador de seguiment	Valor obj. Indicador	Termini	Responsable	És una qüestió a adreçar a la URV?	Implica modificació de la memòria?
E5 DIM 1	3	FEE	Modificar els valors objectius i lliurar del nombre d'acords de mobilitat del centre	Fixar nous indicadors	Modificació feta	Sí	2025-26	Coordinador/a de mobilitat	No	No
E5 DIM 1	3	FEE	Modificar els valors objectius i lliurar del nombre d'estudiants IN del centre	Fixar nous indicadors	Modificació feta	Sí	2025-26	Coordinador/a de mobilitat	No	No
E5 DIM 1	3	FEE	Incrementar el nivell de resposta a l'enquesta INGOING	Enviar recordatoris i fer un seguiment de les respostes	Percentatge de participació	>15%	2025-26	Coordinador/a de mobilitat	No	No

6. INDICADORS I VALORACIÓ FINAL

La valoració sobre la gestió i el desenvolupament de la mobilitat, tant OUT com IN, per part de tots els agents implicats en el procés (estudiants, responsables acadèmics de la mobilitat i universitats de destí) és satisfactòria i contribueix a confirmar l'assoliment d'un dels objectius fixats en la [Política i Objectius de Qualitat de la FEE](#), "Afavorir la internacionalització del centre, tant en la capacitat d'atracció dels ensenyaments de la FEE, com en la promoció de la mobilitat acadèmica, en formació i en pràctiques dels estudiants de la FEE".

A més, de la sessió informativa del I-Center de la URV; el coordinador de mobilitat de la FEE fa una sessió informativa específica pels estudiants del centre per tal de fer l'assignació de la plaça.

Durant aquest curs a la FEE s'ha portat a terme una reunió amb l'Ajuntament de Reus (22/11/2025) per organitzar una benvinguda municipal als estudiants de mobilitat-IN que va tenir lloc el dia 28 de febrer de 2025.

També es va rebre la visita al Campus Bellissens del Secretari General d'Aurora, Sr. Ramon Puras, per a explorar possibles vincles de col·laboració en docència/mobilitat/recerca en el marc d'Aurora (27/11/2025)

En quan a les mobilitats de curta durada aquest curs, ha augmentat la participació, un total de 14 estudiants han participat en un total de 17 estades.

En relació a la mobilitat sortint (OUT), aquest curs hi ha hagut un total de 110 sol·licituds de mobilitat per al curs següent, durant el procés d'assignació, acceptació o preparació posterior, hi ha hagut un total de 54 renúncies abans de realitzar la mobilitat el que ha suposat un increment de les renúncies respecte a altres anys. De cara als cursos següents, durant les sessions informatives insistirem en la importància del compromís i responsabilitat de l'alumnat a l'hora de presentar i acceptar una mobilitat acadèmica, per tal d'evitar renúncies posteriors. És evident que algunes de les renúncies es deuen a causes no previstes i, per tant, no serien els casos que volem evitar.

Tots els indicadors de mobilitat OUT (Taula 6.1) assoleixen el valor objectiu amb escreix.

Quant a la mobilitat entrant (IN), és evident que un dels factors que afavoreixen l'arribada de molts alumnes d'altres països és l'oferta que tenim, a grau i màster, en llengua anglesa.

Els indicadors de mobilitat IN (Taula 6.2) assoleixen també amb escreix el valor objectiu, excepte el de satisfacció dels estudiants, que no arriba al valor llindar. De moment no es fa una proposta de millora perquè la participació ha estat molt baixa, només un 4%, en bona mesura perquè l'enquesta és voluntària i, encara que se'n fa la difusió i recordatoris pertinents, algun curs resulta difícil assolir un nombre de respostes satisfactori. Per tal d'augmentar la participació el proper curs el coordinador de mobilitat de la FEE enviarà l'enllaç a l'enquesta als estudiants IN de la FEE i en farà recordatoris per tal que la contestin. S'ha fet una proposta de millora en aquest sentit.

En els dos tipus de mobilitat, podem fer una valoració molt positiva tant pel que fa al nombre d'alumnat entrant i sortint, com pel nivell d'aprenentatge, així com pels resultats acadèmics obtinguts.

Es proposa modificar els valors objectiu i lindar de l'indicador del nombre de convenis així com de l'indicador del nombre d'estudiants sortints i entrants ja que els valors fixats no concorden amb la realitat.

Quan el nombre d'alumnat de mobilitat és alt, es fa difícil assolir percentatges d'increment cada curs. En canvi, és més raonable garantir el manteniment del nombre de mobilitats, i dur a terme activitats de promoció i de millora de la qualitat i eficiència en la gestió.

Taula 6.1. Indicadors procés del SIGQ de la FEE PR- ICenter-002 Gestió dels estudiants sortints

Indicadors PR- ICenter-002	Programa	2019-20	2020/21	2021-22	2022-23	2023-24	2024-25	Valor objectiu	Valor lindar
Nombre de convenis de mobilitat vigents segons programa	Erasmus	74	79	78	69	89	95		
	MOU	56	40	16	17	37	51		
	SICUE	21	22	21	20	23	23		
	Total FEE	151	141	115	106	149	169		
Nombre d'estudiants sortints que participen en cada un dels programes de mobilitat de llarga durada	Erasmus	22	15	47	42	56	49		
	MOU	1	1	2	2	7	2		
	SICUE	2	1	7	4	9	5		
	Total FEE	25	17	56	48	72	56		
Satisfacció dels estudiants sortints de l'estada de mobilitat de llarga durada (valoració 0-4)	FEE	3,30	3,50	3,7	3,6	3,6	3,7	3	2.5

Font: Elaboració pròpia



Taula 6.2. Indicadors procés del SIGQ de la FEE PR- ICenter-001 Gestió dels estudiants entrants

Indicadors PR- ICenter-001	Programa	2019-20	2020-21	2021-22	2022-23	2023-24	2024-25	Valor objectiu	Valor llindar
Nombre de convenis de mobilitat vigents segons programa	Erasmus	74	79	78	69	89	95	75	60
	MOU	56	40	16	17	37	51		
	SICUE	21	22	21	20	23	23		
	Total FEE	151	141	115	106	149	169		
Nombre d'estudiants entrants que participen en cada un dels programes de mobilitat	Erasmus	51	32	60	67	66	96	55	45
	MOU	21	0	8	20	21	26		
	SICUE	1	0	2	0	0	0		
	Total FEE	73	32	70	87	87	122		
Satisfacció de l'estada a la FEE dels estudiants de mobilitat entrant (Valoració de 0-4)	Total FEE	2,38	3,4	3,6	3,4	2,8	1,8	3	2,5

Font: Elaboració pròpia

ANNEX I. CONVENIS DE MOBILITAT

Taula A1a. Convenis de mobilitat. Programa Erasmus

 Universitats amb conveni vigent
 Universitats amb conveni vigent i intercanvi d'estudiants

PROGRAMA ERASMUS		CURS ACADÈMIC					
País	Universitat	19/20	20/21	21/22	22/23	23/24	24/25
Alemanya	Bergische Universität Wuppertal						
Alemanya	Duale Hochschule Baden-Württemberg Karlsruhe*						
Alemanya	Europa-Universität Viadrina Frankfurt						
Alemanya	FAU Erlangen-Nürnberg						
Alemanya	Heinrich Heine Universität Düsseldorf						
Alemanya	Hochschule Zittau / Görlitz						
Alemanya	Julius Masimiliant Universität Würzburg*						
Alemanya	Universität Bayreuth						
Alemanya	Universität Bremen*						
Alemanya	Universität Duisburg-Essen						
Alemanya	Universität Giessen						
Alemanya	Universität Potsdam						
Alemanya	Universität Saarlandes*						
Alemanya	Westsächsische Hochschule Zwickau						
Àustria	IMC Fachhochschule Krems						
Àustria	Joanneum University of Applied Sciences						
Àustria	Universität Innsbruck						
Bèlgica	Université Libre de Bruxelles*						
Bèlgica	Vives Kortrijk						
Croàcia	University of Split						
Eslovàquia	Ekonomická Univerzita v Bratislave						
Eslovenia	Univerza v Mariboru*						
França	Groupe École Supérieure de Commerce de Pau (IFSAC)						
França	Groupe ESC Clermont						
França	Institut d'Etudes Politiques - Université Grenoble Alpes*						
França	ISC Paris Business School						
França	NEOMA Business School (Rouen)						
França	CY Cergy Paris (abans Cergy Pontoise)						
França	Université de Lille						

PROGRAMA ERASMUS		CURS ACADÈMIC					
País	Universitat	19/20	20/21	21/22	22/23	23/24	24/25
França	Université d'Orléans						
França	Université Jean Monnet, Saint Étienne						
França	Université Montpellier I						
França	Université Paris Descartes – Paris 5						
França	Université Savoie Mont-Blanc/Polytech Annency-Chambery*						
França	Université Toulouse 1 Capitole*						
Grècia	Athens University of Economics and Business						
Grècia	Harokopio Panepistimio						
Grècia	Panepistimio Kritis						
Grècia	University of Piraeus						
Grècia	University of West Attica						
Holanda	Avans Hogeschool						
Holanda	Fontys University of Applied Sciences						
Holanda	Hanzehogeschool Groningen*						
Holanda	Rijksuniversiteit Groningen*						
Holanda	Vrije Universiteit Amsterdam*						
Hongria	Budapest University of Technology and Economics*						
Hongria	Debreceni Egyetem*						
Irlanda	Technological University of the Shannon: Midlands Midwest (abans Athlone Institute of Technology)						
Irlanda	Cork Institute of Technology						
Irlanda	Dublin City University						
Irlanda	Munster Technological University						
Itàlia	Scuola per Mediatore Linguistici Ciels*						
Itàlia	Università Ca' Foscari Venezia						
Itàlia	Università Cattolica del Sacro Cuore (Milano)						
Itàlia	Università degli Studi del Piemonte Orientale "Amedeo Avogadro"*						
Itàlia	Università degli Studi della Campania Luigi Vanvitelli*						
Itàlia	Università degli Studi di Catania						
Itàlia	Università degli Studi di Enna Kore*						
Itàlia	Università degli Studi di Foggia*						
Itàlia	Università degli Studi di Genova*						
Itàlia	Università degli Studi di Milano-Bicocca*						
Itàlia	Università degli Studi di Modena e Reggio Emilia						
Itàlia	Università degli Studi di Napoli Federico II						
Itàlia	Università degli Studi di Salerno						
Itàlia	Università degli Studi di Sassari*						

PROGRAMA ERASMUS		CURS ACADÈMIC					
País	Universitat	19/20	20/21	21/22	22/23	23/24	24/25
Itàlia	Università degli Studi di Palermo						
Itàlia	Università degli Studi di Parma						
Itàlia	Università degli Studi di Pavia						
Itàlia	Università degli Studi di Torino						
Itàlia	Università degli Studi di Trento*						
Itàlia	Università degli Studi di Trieste*						
Itàlia	Università degli Studi di Urbino-Carlo Bo*						
Itàlia	Università degli Studi "Suor Orsola Benincasa"						
Itàlia	Università de Salento*						
Itàlia	Università di Bologna*						
Lituània	Vilniaus Kolegija						
Lituània	Kauno Technologijos Universitetas						
Moldàvia	Trade-Cooperative University of Moldova						
Noruega	Norges Teknisk-Naturvitenskapelige Universitet*						
Noruega	Universitetet i Bergen*						
Polònia	Politechnika Gdanska*						
Polònia	Politechnika Poznanska						
Polònia	Uniwersytet Mikolaja Kopernika (Torun)						
Polònia	Uniwersytet Slaski*						
Polònia	Uniwersytet w Bialymstoku*						
Polònia	Uniwersytet Warminsko Mazurski w Olsztynie*						
Polònia	University of Silesia in Katowice*						
Polònia	Wyższa Szkoła Gospodarki (Bydgoszcz)						
Polònia	Wyzsza Szkoła Informatyki Stosowanej i Zarzadzania*						
Portugal	Instituto Politécnico de Bragança*						
Portugal	Universidade de Coimbra						
Regne Unit	Bath Spa University						
Regne Unit	University of East Anglia*						
Regne Unit	University of Stirling						
Regne Unit	University of the West of Scotland (Paisley)						
República Txeca	Czech Technical University in Prague*						
República Txeca	Zapadoceska Univerzita v Plzni						
Romania	Academia de Studii Economice din Bucuresti						
Romania	Universitatea Danubius*						



PROGRAMA ERASMUS		CURS ACADÈMIC					
País	Universitat	19/20	20/21	21/22	22/23	23/24	24/25
Romania	Universitatea Lucian Blaga din Sibiu						
Romania	Universitatea de Vest din Timisoara						
Suècia	Högskolan Dalarna						
Suècia	Högskolan i Skövde*						
Suècia	Högskolan Väst (Trollhättan)						
Suècia	Örebro Universiteit*						
Suïssa	Haute École Spécialisée de Suisse Occidentale (HES-SO)						
Suïssa	Università della Svizzera Italiana						
Turquia	Dokuz Eylul University*						
Turquia	Yeditepe Universitesi*						

*Places compartides amb altres centres de la URV

Font: elaboració pròpia

Data d'extracció de les dades: Novembre 2025

Taula A1b. Convenis de mobilitat. Programa MOU

 Universitats amb conveni vigent
 Universitats amb conveni vigent i intercanvi d'estudiants

PROGRAMA MOU		CURS ACADÈMIC					
País	Universitat	19/20	20/21	21/22	22/23	23/24	24/25
Andorra	Universitat d'Andorra						
Argentina	Universidad Austral*						
Argentina	UCEMA de Buenos Aires						
Argentina	Universidad CAECE						
Argentina	Universidad de Ciencias Empresariales y Sociales						
Argentina	Universidad de Mendoza						
Argentina	Universidad Nacional de General Sarmiento						
Argentina	Universidad Nacional de la Plata						
Argentina	Universidad Nacional de Rosario						
Argentina	Universidad Nacional del Sur						
Austràlia	Flinders University of South Australia*						
Bolívia	Católica Boliviana San Pablo*						
Brasil	Universidade Comunitária Regional de Chapecó*						

PROGRAMA MOU		CURS ACADÈMIC					
País	Universitat	19/20	20/21	21/22	22/23	23/24	24/25
Brasil	Universidade da Regiao de Joinville (UNIVILLE)						
Brasil	Universidade Federal da Bahia						
Brasil	Universidade Paulista						
Brasil	Universidade Positivo						
Brasil	Universidade de Sao Paulo*						
Brasil	Universidade de Santa Cruz do Sul						
Canadà	Université du Québec (Montréal)						
Colòmbia	Pontificia Universidad Javeriana						
Colòmbia	Universidad Antonio Nariño						
Colòmbia	Universidad Autónoma de Occidente						
Colòmbia	Universidad Central						
Colòmbia	Universidad de Antioquia						
Colòmbia	Universidad de Pamplona						
Colòmbia	Universidad del Atlántico						
Colòmbia	Universidad Industrial de Santander*						
Colòmbia	Universidad Tecnológica de Bolívar*						
Corea del Sur	Dankook University						
Equador	Universidad del Azuay in Cuenca						
Equador	Universidad Tecnológica Empresarial de Guayaquil						
EUA	Butler University (ISEP)						
EUA	Cornell University						
EUA	Florida Agricultural and Mechanical University						
EUA	Fort Hays State University (ISEP)						
EUA	Georgia Southern University (ISEP)						
EUA	Goucher College (ISEP)						
EUA	Louisiana State University						
EUA	Montana State University (ISEP)						
EUA	Nebraska Wesleyan University (ISEP)						
EUA	Northeastern University (Boston)*						
EUA	Queens University of Charlotte (ISEP)						
EUA	State University of New York at Buffalo*						
EUA	University of South Carolina Upstate (ISEP)						

PROGRAMA MOU		CURS ACADÈMIC					
País	Universitat	19/20	20/21	21/22	22/23	23/24	24/25
EUA	University of Southern Indiana						
EUA	University of Vermont (ISEP)						
EUA	University of Wisconsin - La Crosse						
EUA	Utah State University						
EUA	Virginia Wesleyan University						
Georgia	Tbilisi Ivane Javakhsishvili State University						
Indonesia	Universitas Katolik Parahyangan (UNPAR)						
Japó	Hiroshima University*						
Japó	Ritsumeikan Asia Pacific University						
Kazakhstan	Suleyman Demirel University						
Laos	Savannakhet University SKU						
Líban	Lebanese International University						
Marroc	École de Gouvernance et d'Économie de Rabat*						
Marroc	Université Internationale de Rabat						
Marroc	Université Mohammed VI Polytechnique*						
Mèxic	Instituto Tecnológico de Sonora						
Mèxic	Instituto Tecnológico de Estudios Superiores de Monterrey						
Mèxic	Universidad Autónoma de Nuevo León						
Mèxic	Universidad Autónoma de Querétaro						
Mèxic	Universidad de Colima						
Mèxic	Universidad de Guadalajara*						
Mèxic	Universidad de Monterrey						
Mèxic	Universidad Michoacana de San Nicolás de Hidalgo						
Mèxic	Universidad Nacional Autónoma de México						
Mèxic	Universidad Veracruzana*						
Mèxic	Universidad Popular Autónoma del Estado de Puebla						
Mèxic	Universidad TEC Milenio*						
Nicaragua	Universidad Centroamericana*						
Palestina	Al-Quds University						
Rússia	Petrozavodsk State University						
Xile	Pontificia Universidad Católica de Chile						
Xile	Universidad Adolfo Ibáñez						



PROGRAMA MOU		CURS ACADÈMIC					
País	Universitat	19/20	20/21	21/22	22/23	23/24	24/25
Xile	Universidad Autónoma de Chile*						
Xile	Universidad Diego Portales*						
Xile	Universidad de Talca*						
Xile	Universidad Tarapacá						
Xile	Universidad Viña del Mar						
Xina	Changchun Institute of Technology						
Xina	Southwestern University of Finance and Economics						

*Places compartides amb altres centres de la URV

Font: elaboració pròpia

Data d'extracció de les dades: Novembre 2025

Taula A1c. Convenis de mobilitat. Programa SICUE



 Universitats amb conveni vigent
 Universitats amb conveni vigent i intercanvi d'estudiants

PROGRAMA SICUE							
Comunitat Autònoma	Universitat	19/20	20/21	21/22	22/23	23/24	24/25
Andalucia	Universidad de Cádiz*						
Andalucia	Universidad de Granada*						
Andalucia	Universidad de Málaga*						
Andalucia	Universidad Pablo de Olavide						
Andalucia	Universidad de Sevilla						
Aragó	Universidad de Zaragoza*						
Astúries	Universidad de Oviedo						
Canàries	Universidad La Laguna						
Canàries	Universidad de las Palmas de Gran Canaria						
Castella i Lleó	Universidad de León						
Castella i Lleó	Universidad de Salamanca*						
Castella La Manxa	Universidad de Castilla-La Mancha*						
Catalunya	Universitat de Girona						
Catalunya	Universitat Politècnica de Catalunya*						
Galícia	Universidad de Santiago de Compostela						
Illes Balears	Universitat de les Illes Balears*						
Madrid	Universidad Carlos III*						
Madrid	Universidad Rey Juan Carlos						
Múrcia	Universidad de Múrcia*						
País Basc	Euskal Herriko Unibertsitatea						
País Basc	Mondragon Unibertsitatea*						
País Basc	Universidad de Deusto*						
València	Universitat Jaume I*						
València	Universitat Miguel Hernández de Elche*						
València	Universitat de València*						

*Places compartides amb altres centres de la URV

Font: elaboració pròpia

Data d'extracció de les dades: Novembre 2025

 Universitats amb conveni vigent
 Universitats amb conveni vigent i intercanvi d'estudiants

ANNEX II. NOMBRE D'ESTUDIANTS IN / OUT

Taula A2a. Nombre d'estudiants IN / OUT. Programa ERASMUS

ERASMUS		19/20		20/21		21/22		22/23		23/24		24/25		TOTAL DES DEL CURS 19/20	
País	Universitat	IN	OUT	IN	OUT	IN	OUT	IN	OUT	IN	OUT	IN	OUT	IN	OUT
Alemanya	Bergische Universität Wuppertal	3		1		3		2		3		3		15	0
Alemanya	Duale Hochschule Baden-Württemberg											1		1	0
Alemanya	Europa-Universität Viadrina Frankfurt	2				1			1		2	1		4	3
Alemanya	FAU Erlangen-Nürnberg	1	2	2		2	2	3		1	2	3	2	12	8
Alemanya	Heinrich Heine Universität Düsseldorf							2		2		2		6	0
Alemanya	Hochschule Zittau / Görlitz					1						3		4	0
Alemanya	Universität Bayreuth	7		1		4	2	4	1	4	2	7		27	5
Alemanya	Universität Duisburg-Essen												1	0	1
Alemanya	Universität Giessen	2		1		4	1	3		3		3		16	1
Alemanya	Universität Potsdam	1		1		1		1		2				6	0
Àustria	IMC Fachhochschule Krems		1				1						1	0	3
Àustria	Joanneum University of Applied Sciences	2		1		2	2	5	5	2	4	5	3	17	14
Àustria	Universität Innsbruck											1		1	0
Bèlgica	Vives Kortrijk		1				2		2		2		2	0	9
Eslovàquia	Ekonomická Univerzita v Bratislave	4	2	1	1	5	5	5	3	3	5	3	2	21	18
França	ESC Clermont			1										1	0
França	Institut d'Études Politiques - Université Grenoble Alpes			2					1		1			2	2
França	ISC Paris Business School						2							0	2
França	NEOMA Business School (Rouen)			3	1		2							3	3
França	CY Cergy Paris (abans Université de Cergy Pontoise)					8		3	1	3			1	14	2
França	Université Jean Monnet, Saint-Etienne	2		2		1		2		3		2		12	0
França	Université Montpellier I	1		1		2		2		2		2		10	0
França	Université Paris Cité (Descartes – Paris V)								1		3			0	4

ERASMUS		19/20		20/21		21/22		22/23		23/24		24/25		TOTAL DES DEL CURS 19/20	
País	Universitat	IN	OUT	IN	OUT	IN	OUT	IN	OUT	IN	OUT	IN	OUT	IN	OUT
Grècia	Athens University of Economics and Business			1		1		2		1	1	2		7	1
Grècia	Harokopio Panepistimio									4		3		7	0
Grècia	Panepistimio Kritis							1		1				2	0
Grècia	University of Piraeus	2		2		3						1		8	0
Grècia	University of West Attica					1						2		3	0
Holanda	Avans Hogeschool										1		3	0	4
Holanda	Fontys University of Applied Sciences	1	2				4	5		3	1	6	2	15	9
Holanda	Vrije Universiteit Amsterdam							2				2		4	0
Irlanda	Technological University of the Shannon: Midlands Midwest (abans Athlone Institute of Technology)				1		1							0	2
Irlanda	Cork Institute of Technology		1											0	1
Irlanda	Dublin City University	2	1		1	4	1	3	1	2	3	3	2	14	9
Irlanda	Munster Technological University											1		0	1
Itàlia	Università Ca' Foscari Venezia									3	2	4		7	2
Itàlia	Università Cattolica del Sacro Cuore (Milano)	3	1	2	2	3	2	3	4	4	4	5	1	20	14
Itàlia	Università degli Studi di Catania	2		1	1	1		2	1	1		1	1	8	3
Itàlia	Università degli Studi di Modena e Reggio Emilia	4		3	1			2	1	3	1	4	3	18	6
Itàlia	Università degli Studi di Napoli Federico II	5				4		4	3	5		6	1	24	4
Itàlia	Università degli Studi di Palermo			4		2	1	1		1		2	3	10	4
Itàlia	Università degli Studi di Parma	2				1		2	1			1		6	1
Itàlia	Università degli Studi di Pavia	3	1			1	1	1				1	1	6	3
Itàlia	Università di Bologna					1					2			1	2
Itàlia	Università degli Studi di Salerno	1							2	1	1	3		5	3
Itàlia	Università degli Studi di Torino					1	2		2	2	1	2	1	5	6
Lituània	Kauno Technologijos Universitetas				2			3		1				4	2
Lituània	Vilniaus Kolegija						2	1	1		4			1	7

ERASMUS		19/20		20/21		21/22		22/23		23/24		24/25		TOTAL DES DEL CURS 19/20	
País	Universitat	IN	OUT	IN	OUT	IN	OUT	IN	OUT	IN	OUT	IN	OUT	IN	OUT
Moldàvia	Trade-Cooperative of Moldova	1												1	0
Noruega	University of Bergen												1	0	1
Polònia	Politechnika Poznanska									4		2	1	6	1
Polònia	University of Economy in Bydgoszcz				4		2		2		1		1	0	10
Polònia	University of Silesia												1	0	1
Polònia	Uniwersytet Mikolaja Kopernika (Torun)		1			1		1		1		2		5	1
Polònia	Uniwersytet Warmisnsko-Mazurski Olsztynie						1							0	1
Portugal	Universidade de Coimbra		1				1		1		2			0	5
Regne Unit	Bath Spa University											1	2	1	2
Regne Unit	University of Stirling		1				1							0	2
Regne Unit	University of the West of Scotland (Paisley)		1		1		2		2					0	6
República Txeca	Zapadoceska Univerzita v Plzni										5	4	5	4	10
Romania	Academia de Studii Economice din Bucuresti				2					1		1		4	0
Romania	Lucian Blaga University of Sibiu						2	2			1			2	3
Romania	Universitatea de Vest din Timisoara		4											0	4
Suècia	Högskolan Dalarna						2						2	0	4
Suècia	Högskolan Väst (Trollhättan)		2				3		6		5	2	5	2	21
TOTAL IN		51		32		60		67		66		96		372	
TOTAL OUT			22		15		47		42		56		49		231

Font: elaboració pròpia

Data d'extracció de les dades: Novembre 2025

Taula A2b. Nombre d'estudiants IN / OUT. Programa MOU

MOU		19/20		20/21		21/22		22/23		23/24		24/25		TOTAL DES DEL CURS 19/20	
País	Universitat	IN	OUT	IN	OUT	IN	OUT	IN	OUT	IN	OUT	IN	OUT	IN	OUT
Argentina	Universidad Austral										1	1		1	1
Argentina	UCEMA Buenos Aires									1		1		2	0
Argentina	Universidad de Ciencias Empresariales y Sociales	2												2	0
Bolivia	Universidad Católica Boliviana San Pablo	1								1				2	0
Brasil	Universidade de Santa Cruz do Sul									1				1	0
Colòmbia	Universidad Antonio Nariño									1				1	0
Colòmbia	Universidad de Pamplona									3				3	0
Colòmbia	Universidad del Atlántico									1				1	0
Ecuador	Universidad del Azuay in Cuenca									1				1	0
EUA	Butler University (ISEP)										1			0	1
EUA	Cornell University	2				1	4	1				2		8	2
EUA	Fort Hays State University (ISEP)			1										0	1
EUA	Georgia Southern University (ISEP)										1			0	1
EUA	Goucher College (ISEP)										1	2		2	1
EUA	Louisiana State University		1											0	1
EUA	Montana State University (ISEP)											2		2	0
EUA	Nebraska Wesleyan University (ISEP)	1										2		3	0
EUA	Queens University of Charlotte (ISEP)											1		1	0

MOU		19/20		20/21		21/22		22/23		23/24		24/25		TOTAL DES DEL CURS 19/20	
País	Universitat	IN	OUT	IN	OUT	IN	OUT	IN	OUT	IN	OUT	IN	OUT	IN	OUT
EUA	University of South Carolina Upstate (ISEP)										1			0	1
EUA	University of Southern Indiana	1												1	0
EUA	University of Vermont (ISEP)												1	0	1
EUA	University of Wisconsin - La Crosse						1							0	1
EUA	Utah State University (ISEP)							1						1	0
EUA	Virginia Wesleyan University (ISEP)							1						1	0
Georgia	Tbilisi Ivane Javakishvili State University												1	1	0
Japó	Hiroshima University							1					1	2	0
Japó	Ritsumeikan Asia Pacific University	1						1		3			1	6	0
Laos	Savannakhet University SKU												1	1	0
Líban	Lebanese International University							1						1	0
Marroc	U.Rabat	1											1	2	0
Mèxic	Universidad Autónoma de México	4											3	7	0
Mèxic	Universidad Autónoma de Nuevo León								1					0	1
Mèxic	Universidad Autónoma de Querétaro	2				2								4	0
Mèxic	Tecnológico de Monterrey					3		3		4	2	1	1	11	3
Mèxic	Universidad de Colima					1		1		2				4	0
Mèxic	Universidad de Guadalajara	2												2	0
Mèxic	Universidad de Monterrey	1												1	0
Palestina	Al-Quds University												5	5	0
Rússia	Petrozavodsk State University	2												2	0

MOU		19/20		20/21		21/22		22/23		23/24		24/25		TOTAL DES DEL CURS 19/20	
País	Universitat	IN	OUT	IN	OUT	IN	OUT	IN	OUT	IN	OUT	IN	OUT	IN	OUT
Xile	Pontificia Universidad Católica de Chile							1						1	0
Xile	Universidad Adolfo Ibáñez							1		2		1		4	0
Xile	Universidad Autónoma de Chile							3						3	0
Xile	Universidad de Talca	1				2		2						5	0
Xile	Universidad Tarapacá									1				1	0
TOTAL IN		21		0		8		20		21		26		96	
TOTAL OUT			1		1		2		2		7		2		15

Font: elaboració pròpia
Data d'extracció de les dades: Novembre 2025

Taula A2c. Nombre d'estudiants IN/OUT. Programa SICUE

SICUE	19/20		20/21		21/22		22/23		23/24		24/25		TOTAL DES DEL CURS 19/20	
Universitat	IN	OUT	IN	OUT	IN	OUT	IN	OUT	IN	OUT	IN	OUT	IN	OUT
Universidad de La Laguna	1				1		1		4		1		1	7
Universidad de Las Palmas de Gran Canaria							1		2				0	3
Universidad de León					1								0	1
Universidad de Sevilla					1				2		2		0	5
Universidad Rey Juan Carlos		2			2						1		0	5
Universidade de Santiago de Compostela							1						0	1
Universidad de Granada					1								0	1
Universidad de Oviedo											1		0	1
Universitat Jaume I				1									0	1

SICUE	19/20		20/21		21/22		22/23		23/24		24/25		TOTAL DES DEL CURS 19/20	
	IN	OUT	IN	OUT	IN	OUT	IN	OUT	IN	OUT	IN	OUT	IN	OUT
Universidad Pablo de Olavide					2	1		1		1			2	3
TOTAL IN	1		0		2		0		0		0		3	
TOTAL OUT		2		1		7		4		9		5		28

Font: elaboració pròpia

Data d'extracció de les dades: novembre 2025

ANNEX III. ENQUESTES DE SATISFACCIÓ

Qüestionari de satisfacció de la sessió informativa als estudiants

**QÜESTIONARI DE SATISFACCIÓ D'ESTUDIANTS
SOBRE LA SESSIÓ DE MOBILITAT**

Data:

1. Indica el Grau en el qual estàs matriculat

Facultat d'Economia i Empresa:

Finances i Comptabilitat

Administració i Direcció d'Empreses (Reus)

Administració i Direcció d'Empreses (Tortosa)

Economia

Doble grau d'ADE i FIC

Doble grau d'ADE i Dret

Altres centres:

Indica el nom del grau:

.....

2. Valora de 0 a 10 **la informació** rebuda en aquesta sessió ...

3. Indica si has trobat a faltar alguna informació i qualsevol altre comentari que desitgis fer.

Moltes gràcies per la teva col·laboració.

Enquesta OUTGOING 2024-25

1. Cognom(s)
2. Nom
3. DNI/NIE
4. Nacionalitat
5. Gènere
6. Tipus d'estada
 - Estudis
 - Pràctiques
 - Curta durada
7. A quina facultat o escola pertanyes?
8. Com t'has assabentat de la possibilitat de fer un mobilitat? (marca tantes com creguis convenient)
 - Per companys que ja han fet una mobilitat abans
 - Per companys que també volien fer una mobilitat aquest any
 - Per correu electrònic del Centre Internacional/Coordinador
 - Perquè he conegut estudiants internacionals aquí
 - A través de la pàgina web de la URV
 - Per les reunions informatives de mobilitat
 - A través del/la coordinador/a de mobilitat
 - Sessions de tutoria acadèmica
 - Xarxes Socials
9. Quin ha estat el motiu que t'ha portat a escollir la teva destinació per realitzar la mobilitat? (marcar tantes com creguis convenient)
 - Pel prestigi de la institució
 - Perquè he coneguts estudiants internacionals de la institució de destí
 - Perquè m'agrada la seva cultura
 - Perquè puc practicar la seva llengua
 - Perquè és la única opció que he pogut escollir
 - Per la vida social
 - Perquè tinc intenció de continuar la meva carrera allà
 - Perquè és una destinació econòmica
 - Perquè m'ho han recomanat
 - Perquè hi van els meus amics
 - Pel clima
 - Perquè ofereixen assignatures interessants
 - Perquè ofereixen assignatures en un idioma que conec
 - Per poder treballar-hi després dels estudis
 - Interès per la Ciutat
10. Com has trobat la informació del destí de la teva mobilitat? (marca tantes com creguis convenient)
 - Per mitjà del meu/va coordinador/a de mobilitat
 - A la meva Facultat/Escola
 - Conec la institució on faré la mobilitat
 - A la pàgina web de la URV
 - Per mitjà de companys
 - Per mitjà d'antics estudiants de mobilitat
 - Per mitjà del Centre Internacional

- Web
 - Xarxes Socials
 - A la pròpia web de la institució de destinació
11. Indica el nivell que tens assolit en els següents idiomes:
- Anglès → Cap A1 A2 B1 B2 C1.1 C1
 - Francès → Cap A1 A2 B1 B2 C1.1 C1
 - Alemany → Cap A1 A2 B1 B2 C1.1 C1
 - Italià → Cap A1 A2 B1 B2 C1.1 C1
 - Portuguès → Cap A1 A2 B1 B2 C1.1 C1
 - Altres → Cap A1 A2 B1 B2 C1.1 C1
12. Què vols fer quan acabis la teva mobilitat a la institució de destí?
- Tornar
 - Allargar la meva estada de mobilitat per viatjar
 - Em quedaré a seguir els meus estudis
 - M'agradaria trobar feina a la destinació
 - Fer un altre període de mobilitat
13. Quins objectius vols assolir arran de la teva estada de mobilitat, a nivell acadèmic, a nivell personal i a nivell del teu futur laboral?
- Aprendre l'idioma del país d'origen
 - Adquirir experiència laboral/docència en un altre país
 - Millorar el curriculum
 - Ser més autònom
 - Fer contactes per millorar la meva futura vida laboral
 - Interculturalitat
14. Vas assistir a les reunions informatives de mobilitat que va organitzar el Centre Internacional?
- Sí
 - No
15. Com valoras les reunions informatives?
- Excel·lent
 - Bo
 - Normal
 - Dolent
16. Has necessitat contactar amb el Centre Internacional per alguna qüestió durant el procés de sol·licitud de la mobilitat?
- Sí
 - No
17. Si és que sí: Com valoraries el servei rebut pel Centre Internacional?
- Excel·lent
 - Bo
 - Normal
 - Dolent
18. Has contactat amb el/la teu/teva coordinador/a de mobilitat?
- Sí
 - No
19. Si és que sí: Com valoraries el suport rebut pel coordinador/a de mobilitat?
- Excel·lent
 - Bo
 - Normal
 - Dolent
20. Explica breument com la URV pot millorar l'atenció que t'ha donat.

Enquesta OUTCOMING 2024-25

1. Cognom(s)
2. Nom
3. DNI/NIE
4. Nacionalitat:
 - Espanyola
 - Europea
 - No europea
5. Gènere:
 - Home
 - Dona
6. Tipus d'estada:
 - Estudis
 - Pràctiques/Recerca
 - Curta durada
7. A quina facultat o escola pertany?
8. És la primera vegada que has sortit sol/a a l'estranger?
 - Sí
 - No
9. Valora la satisfacció de la teva experiència de mobilitat
 - A nivell acadèmic
 - A nivell personal
 - A nivell de millora de la teva ocupabilitat
 - A nivell de millora de la llengua
 - A nivell de comprensió de l'altra cultura
 - Valoració global
10. A la teva arribada a la institució de destí se't va oferir
 - Acte de benvinguda institucional
 - Una sessió informativa
 - Un programa orientatiu
 - Informació sobre accés i serveis
11. Durant la teva estada a la institució de destí, es van organitzar altres actes (viatges, activitats culturals, etc.) específics pels estudiants de mobilitat?
12. Com consideres el teu grau d'integració amb els companys locals de la institució de destí?
 - Poc
 - Normal
 - Bastant
 - Molt
13. Vas rebre suport el primer dia d'arribada a la institució on has fet la mobilitat?
14. Et van anar a recollir a l'aeroport o estació?
 - Sí
 - No
15. Indica qui et va fer l'acollida (primer contacte)
 - Associació d'estudiants
 - Professorat/Supervisor
 - Amics
16. En quin tipus d'allotjament has estat durant el període de mobilitat?
 - Residència universitària
 - Pis compartit
 - Casa particular
 - Hotel/hostal

17. Com vas trobar l'allotjament?
- Facilitat per l'institució de destí
 - Internet
 - Amics
 - Oferta privada
18. Indica la mitjana de despeses mensuals:
- Allotjament
 - Manutenció
 - Oci
19. A part dels ajuts propis de la mobilitat, quines altres fonts de finançament has rebut?
- Beca estatal
 - Família
 - Estalvis propis
 - He treballat al país de destí
- Crèdit bancari
- Cap
20. Indica quin idioma has utilitzat a la teva institució de destí
- Alemany
 - Anglès
 - Castellà
 - Francès
 - Holandès
 - Italià
 - Portuguès
 - Polonès
21. Sobre la teva preparació lingüística: Has fet cursos de llengua abans i durant la teva mobilitat?
- Curs Online Linguistic Support (OLS)
 - Curs a la institució de destí
 - Curs intensiu abans de marxar de la mobilitat
 - No n'he fet cap
22. La teva estada de mobilitat ha millorat el teu nivell de coneixement de l'idioma del país?
- No ha calgut aprendre'l, ja que hem comunicava en altres idiomes
 - L'he millora't
 - No coneixia l'idioma, l'he hagut d'aprendre
23. Comparant la URV amb la institució on has fet la teva estada, marca quina valors millor en els següents aspectes:
- Nivell acadèmic
 - Preparació del professorat
 - Nivell d'integració dels estudiants estrangers amb els nacionals
 - Metodologia docent
 - Instal·lacions (aules, biblioteques...)
 - Facilitats per als estudiants
24. Ha influït la teva mobilitat en les teves decisions de futur, ja siguin acadèmiques o laborals?
25. T'agradaria continuar o ampliar els teus estudis a la institució on has fet la teva estada de mobilitat?
- Si
 - No

26. T'agradaria treballar a l'estranger quan t'incorporis al món laboral?

- Si
- No

27. Quins objectius has assolit arran de la teva estada de mobilitat, a nivell acadèmic, a nivell personal i a nivell del teu futur laboral?

- Aprendre l'idioma del país de destinació
- Adquirir experiència laboral/docent en un altre país
- Millorar el currículum
- Ser més autònom/a
- Fer contactes per millorar la meva futura vida laboral
- Ser més intercultural

28. Què recomanaries a altres estudiants interessats en realitzar una mobilitat?

29. Com creus que la URV podria millorar l'organització i gestió dels programes de mobilitat?

30. T'agradaria participar en el programa de MENTORS de la URV, ajudant a estudiants estrangers a integrar-se en la nostra universitat i entorn?

- Si
- No

Enquesta INGOING 2024-25

1. Which faculty or school do you belong to? ¿En qué facultad o escuela perteneces?
2. Which is your field of studies? /Cuál es tu ámbito de estudios?
3. How was your interaction with the URV academic coordinator? / ¿Cómo ha sido tu interacción con tu coordinador de movilidad URV?
 - Not at all / No he tenido ninguna interacción
 - Little / Poca interacción
 - Normal
 - Quite a lot / Bastante interacción
 - A lot / Mucha interacción
4. Have you been well attended by the URV mobility coordinator? / Te has sentido bien atendido por tu coordinador de movilidad de la URV?
 - Yes / Sí
 - No
5. Have you encountered difficulties in formalizing your learning agreement or making changes? / Te has encontrado con dificultades a la hora de formalizar tu learning agreement o hacer cambios?
 - Yes / Sí
 - No
6. Which ones? / Cuáles?
7. Please compare your home institution and the URV and mark the one that you rate best in the following aspects: / Comparando la URV con tu universidad, marca cuál valoras mejor en los siguientes aspectos:
 - Academic level / Nivel académico
 - Quality of teaching / Calidad del profesorado
 - Teaching methodology / Metodología docente
 - Facilities (Classrooms, libraries, etc.) / Instalaciones (aulas, bibliotecas, etc)
 - Integrations of foreign students / Integración de los estudiantes extranjeros
8. Would you like to have extended your career at the URV as a result of your mobility experience? / ¿Te hubiera gustado continuar o ampliar tu carrera en la URV una vez finalizada tu estancia de movilidad?
 - Yes / Sí
 - No
9. Have you been informed about master's degrees and doctoral programmes at the URV? / ¿Te han informado de los programas de máster y doctorado a la URV?
 - Yes / Sí
 - No
10. Did you attend any language courses before/during your stay at the URV? / ¿Has realizado cursos de idiomas antes y durante tu estancia de movilidad en la URV?
 - Online Linguistic Support (OLS) Course / Curso de Apoyo Lingüístico Online (OLS)
 - At the URV during my mobility period / En la URV durante mi estancia
 - Intensive summer language course / Curso intensivo de verano
 - I did not attend to any language courses / No he asistido a ningún curso



11. How would you describe your level of the following languages at the end of your mobility period? / ¿Cómo definirías el conocimiento de los siguientes idiomas ahora que has finalizado tu estancia de movilidad en la URV?

- Catalan / Catalán
- Spanish / Español
- English / Inglés

12. When you take into account your total monthly disposable income would you say that you could pay the overall costs of your study (including living costs such as accommodation etc.)? / Teniendo en cuenta tus ingresos mensuales disponibles, ¿dirías que has podido pagar los costos generales de su estancia de movilidad (incluidos los costos de vida, como alojamiento, etc.)?

- Very easily / Muy fácilmente
- Easily / Fácilmente
- Quite easily / Suficientemente
- With small difficulty / Con alguna dificultad

13. Please, indicate what funding sources have you received during your stay? (mark all the relevant options) / Por favor, indica qué fuentes de financiación has recibido durante tu estancia? (marca tantas opciones como creas conveniente)

Erasmus grant / Beca Erasmus

- State grant / Beca estatal
- Family / Familia
- Own saving / Ahorros propios
- Bank loans / Crédito bancario
- Home university scholarship / Beca de la universitat de origen

14. How did you find accommodation and where have you lived during your stay at the URV? / ¿Cómo has encontrado el alojamiento y dónde te has alojado durante tu estancia de movilidad en la URV?

- Students residence / Residencia de estudiantes#
- Shared flat with others students / Piso compartido con otros estudiantes
- Privat house / Casa particular
- Hostel/Hotel
- Shared flat with the family / owners / Piso compartido con familia

15. Did you interact with local students at the URV? / ¿Has interactado con los estudiantes locales de la URV?

- Not at all / No he tenido ninguna interacción
- Little / Poca
- Normal
- Quite a lot / Bastante interacción
- A lot / Mucha interacción

16. Have you participated in any activity offered by the URV services (theater, debate groups, sports, etc.)? If yes, mark which one/s. / ¿Ha participado en alguna actividad ofrecida por los servicios de la URV (teatro, grupos de debate, deportes, etc.)?

- Sí
- No

17. If yes, mark which one/s. / En caso afirmativo, marque cuál/es.
- Language Service / Servicio lingüístico (100%)
 - Housing Service / Bolsa de Vivienda
 - Sports Service / Servicio de Deportes
 - Music societies (Opera, Choir...) / Aula de Música (Orquesta, Coral...)
 - Volunteer office / Oficina de Voluntariado
 - Counselling / Atención Psicológica
18. Despite the present challenging circumstances (we are very aware that it has not been easy or a "normal" mobility stay), how would you rate your mobility experience? / A pesar de las difíciles circunstancias actuales (somos muy conscientes de que no ha sido fácil ni una estancia de movilidad "normal"), ¿cómo calificarías tu experiencia de movilidad?
- Very satisfied / Muy satisfactoria
 - Satisfied / Satisfactoria
 - Neutral / Neutral
 - Dissatisfied / Insatisfactoria
19. Rate how much are you satisfied with your mobility period at the URV according to the following / Valora el nivel de satisfacción de tu experiencia de movilidad en la URV
- Academic experience / Nivel académico
 - Personal experience / A nivel personal
 - Professional experience / A nivel profesional
 - Language experience / A nivel de idioma
 - Integration experience / A nivel de integración
20. Would you recommend the URV as a (university) destination for mobility? / ¿Recomendarías la URV como destino de movilidad?
- Yes / Sí
 - No
21. What have you like most about the URV? / ¿Qué es lo que más te ha gustado de la URV?
22. What have you not liked about the URV? / ¿Qué es lo que no te ha gustado de la URV?
23. Do you have any proposal for improvement? Is there something that you have missed and that we could offer you? / ¿Tienes alguna propuesta de mejora? ¿Hay algo que hayas echado en falta y que podamos ofrecerte?
24. What would you recommend to other students from your home university interested in taking part in a mobility programme at the URV? / ¿Qué aconsejarías a otros estudiantes de tu universidad que estuvieran interesados en realizar una movilidad en la URV?

25. If some URV students decide to go to your home university, would you give us permission to provide them with your contact information? / ¿Puedes darnos tu consentimiento para que, en el caso que algún estudiante de la URV quiera información de tu Universidad pueda contactar contigo?

- Yes/Sí

26. Please provide the name of your home university, your name and your contact email. / Por favor, facilítanos en nombre de tu universidad de origen, tu nombre y tu correo electrónico de contacto.

Enquesta INCOMING 2024-25

1. Which faculty or school do you belong to? / ¿En qué facultad o escuela perteneces?
2. What is your main reason or reasons for choosing the Universitat Rovira i Virgili (URV) for your mobility period? (mark all the relevant options)/ ¿Cuál es la razón principal por la que has escogido la Universitat Rovira i Virgili como destino de tu período de movilidad en el extranjero? (marca las opciones más relevantes)

- Because of the URV's academic prestige / Porque la URV tiene prestigio académico
- Because I like Spanish culture / Porque me gusta la cultura española
- Because I want to learn Catalan and /or Spanish / Porque quiero aprender catalán y/o castellano
- Because I like the URV academic plans / Porque me gusta la oferta académica de la URV
- Because it is the only option I could choose / Porque es la única opción que pude escoger
- Because I think the social life will be good / Porque creo que la vida social será buena
- Because in the future I would like to study/work in Spain / Porque en el futuro me gustaría estudiar/trabajar en España
- Because it is a cheap destination / Porque es un destino económico
- Because somebody recommended it to me / Porque me la han recomendado
- Because a friend of mine has chosen to come here too / Porque un amigo mío también ha escogido venir aquí
- Because of the weather / Por el clima
- Others (please specify) / Otros (por favor, especifica)

3. Who encouraged you to have this mobility period? (mark all the relevant options) Quién te animó a realizar este período de movilidad? (marca las opciones más relevantes)

- Classmates / Compañeros de clase
- Other friends outside the university / Amigos ajenos a la
- Internet reviews / Opiniones que leí en internet
- Lecturers/coordinators at my university /
- In a mobility fair / En un evento de movilidad

4. Grade from 1 to 4 the information and advice you have received from the URV regarding the following points. Puntúa del 1 al 4 la información y el apoyo que has recibido de la URV en relación a los siguientes apartados

- Academic plans / Programas académicos
- Language courses / Cursos de idiomas
- Practical information: transport, location maps, etc / Información práctica: transporte, localización de mapas, etc

5. How could the URV improve the information you have received? ¿Cómo crees que podríamos mejorar la información que has recibido?

6. How did you find accommodation? (mark as many options as are relevant) ¿Cómo has encontrado alojamiento? (marca todas las opciones relevantes)

- I made a pre-reservation in a residence / Realicé una pre-reserva en una residencia
- My classmates helped me / Mis compañeros de clase me han ayudado
- Searching Internet / Busqué en Internet
- Via the URV Accommodation Office / A través de la Bolsa de Vivienda de la URV
- My mentor helped me / Mi mentor me ha ayudado

7. Did you have any trouble choosing which subjects to do at the URV? ¿Tuviste alguna dificultad en el momento de escoger asignaturas para elaborar el Learning Agreement?

- Yes / Sí

- No

8.If you answered yes to the previous question, could you please tell us which difficulties did you encounter while choosing URV subjects? En caso afirmativo a la respuesta anterior, ¿qué dificultades encontraste a la hora de escoger asignaturas de la URV?

9.Indicate your knowledge of the following languages: Indica tu nivel de conocimiento de los siguientes idiomas:

- Catalan
- Spanish
- English

10. Have you thought of attending a Spanish language course in order to improve it? ¿Has pensado en asistir a algún curso de lengua castellana para mejorar tu nivel?

- Yes
- No

11. Have you thought of attending a Catalan course in order to improve it? ¿Has pensado en asistir a algún curso de catalán para mejorarlo?

- Yes
- No

12. What URV student services would you be interested in? ¿En qué servicios para estudiantes de la URV estarías interesado/a?

- Sports/deportes
- Theatre society / Aula de Teatro
- Cinema society / Aula de Cine
- Debate society / Aula de Debate
- Art society / Aula de Arte
- Choir / Coral
- Orchestra / Orquestra
- Job offers/bolsa de empleo
- Others/otros

13. Which services are you missing at the URV? ¿Qué servicios se hacen en falta en la URV?

14. Do you know any international students association at the URV? ¿Conoces alguna asociación de estudiantes internacionales en la URV?

- Yes
- No

15. Are you interested in the Human Towers group "Els Pataquers" and other activities related to Catalan culture? ¿Estás interesado en el grupo de Castells "Els Pataquers" y otras actividades de cultura catalana?

- Yes
- No

16. What do you aim to achieve during your stay at the URV? ¿Qué objetivos te han movido a realizar una estancia de movilidad en la URV?

- Academic objectives/objetivos académicos
- Personal development objectives/objetivos de desarrollo personal
- Professional objectives/objetivos laborales
- Language improvement/ mejorar idiomas
- Others / Otros

17. Complete the following sentence: When I finish my mobility period at the URV... Completa la siguiente frase: Cuando acabe mi estancia en la URV...

- I will go back to my country / Volveré a mi país
- I will travel / Viajaré

- I would like to find a job here / Me gustaría encontrar trabajo aquí
- I will continue my studies at my home university / Continuaré mis estudios en mi universidad
- I would like to do a master's degree at the URV / Me gustaría realizar un máster en la URV

18.If you want to receive more information about master and PhD programmes at the URV, please write down your email: Sideséas recibir más información sobre programas de máster y doctorado en la URV por favor, escribe tu email aquí: